



MANUAL DE USUARIO

DUSOFT

MÓDULO

CIRUGIA – RECEPCION PACIENTES

REGISTRO DE CAMBIOS Y REVISIONES

Fecha	Versión	Descripción del Cambio	Aprobó
14-05-2013	01	Creación	Ing. York Larry Sánchez Cuero
18-06-2018	02	-Inclusión de campo E-mail en la pantalla de datos del paciente. -Actualización del reporte programación de la cirugía.	Ing. York Larry Sánchez Cuero

TABLA DE CONTENIDO

OBJETIVO.....	6
ALCANCE	7
1. AUTENTICACION DE USUARIO	8
2. ATENCION DE PACIENTES.....	9
3. CIRUGIA – RECEPCION DE PACIENTES	11
4.1 DATOS DEL PACIENTE.	18
4.2 DATOS QUIROFANO.....	20
4.3 INSTRUMENTADOR, ANESTESIOLOGO Y CITA PREANESTESICA.....	22
4.4 PROCEDIMIENTOS	23
4.5 PAQUETES DE INSUMOS REQUERIDOS	24
4.6 INSUMOS Y MATERIAL DE OSTEOSINTESIS REQUERIDO	25
4.7 RESERVA DE SANGRE Y/O CRUZADA	27
4.8 CONSENTIMIENTO INFORMADO	27
5. PROGRAMACIONES ACTIVAS	33

TABLA DE FIGURAS

Figura 1 - Autenticación de usuario.....	8
Figura 2 - Opciones de navegación y menú principal de usuario.....	9
Figura 3 – Selección estación de enfermería.....	10
Figura 4 – Estación de cirugía.....	11
Figura 5 – Menú de usuario: cirugía recepción de pacientes.....	12
Figura 6 – Selección del departamento.....	13
Figura 7 – Menú estación de enfermería cirugía.....	14
Figura 8 – Reservas del quirófano.....	15
Figura 9 – Datos guardados de programación.....	15
Figura 10 – Pacientes pendientes por ingresar.....	16
Figura 11 – Programación de cirugías.....	17
Figura 12 – Datos del paciente.....	18
Figura 13 – Datos del paciente y cirujano a programar.....	18
Figura 14 – Buscador de diagnósticos.....	19
Figura 15 – Selección de diagnostico principal.....	19
Figura 16 – verificación de datos del paciente.....	20
Figura 17 – Datos quirofono.....	20
Figura 18 – Seleccionar quirófano y fecha de cirugía.....	21
Figura 19 – Cancelación reserva del quirófano.....	22
Figura 20 – Instrumentador, anestesiólogo y cita preanestésica.....	22

Figura 21 – Datos y requerimientos de profesionales	23
Figura 21 – Procedimientos	23
Figura 22 – selección del procedimiento.....	24
Figura 23 – Paquetes de insumos requeridos.....	24
Figura 24 – insumos requeridos cirugía.....	25
Figura 25 – Insumos y material de osteosíntesis	25
Figura 26 – Cantidades requeridas.....	26
Figura 27 – Insumos requeridos insertados	27
Figura 28 – Reserva de sangre y/o cruzada	27
Figura 29 – Reserva de componentes sanguíneos.....	27
Figura 30 – Consentimiento informado	28
Figura 31 – Selección de tipo de consentimiento.....	28
Figura 32 – confirmar consentimiento.....	29
Figura 33 – Programacion de cirugía diligenciada	30
Figura 34 – Reporte de programación de cirugía	31
Figura 35 – Ingresar pacientes al quirófano	32
Figura 36 – Nota confirmatoria de ingreso al quirófano.....	33
Figura 37 – Listado de programaciones activas.....	34

OBJETIVO

El objetivo que se persigue con la aplicación del presente manual es:

Dar a conocer a los usuarios finales el funcionamiento y manejo de los diferentes módulos del software DUSOFT para el proceso de **ATENCIÓN DE PACIENTES.**

ALCANCE

El desarrollo y los avances en los sistemas informáticos han permitido que las organizaciones puedan implementar, desarrollar y controlar sus procesos y operaciones de una manera eficiente a través de estos.

Por tal motivo se implementa el software DUSOFT con el fin de que las diferentes áreas de la organización puedan desarrollar sus procesos de una manera integral y confiable lo cual permitirá optimizar el tiempo de respuesta al usuario al disponer con la información en línea facilitando la gestión de los diferentes procesos.

Este software es altamente parametrizable y adaptable a las necesidades de la organización, funciona en un ambiente web, con base en sistema multiusuario que personaliza el menú de acceso para cada usuario, de tal forma que el usuario que opere el software tendrá un conjunto de funcionalidades relacionadas exclusivamente con su área de trabajo.

1. AUTENTICACION DE USUARIO

A continuación se muestra el proceso para ingresar un paciente a cirugía. Muestra como realizar la programación de cirugía y sus requisitos.

Para hacer uso de la aplicación es necesario estar registrado en el sistema, teniendo asignado un login y una contraseña, los cuales deben ser ingresados en el formulario de autenticación. Figura 1



Autenticación del Usuario

Usuario	<input type="text"/>
Contraseña	<input type="password"/>

Aceptar

Página Inicial

Figura 1 - Autenticación de usuario

Si la autenticación es correcta, se mostrará la página inicial donde encontrará las opciones de navegación para poder interactuar con la aplicación. En caso contrario, se mostrará un mensaje informando que se produjo un error.



Permite regresar a la página inicial, sin importar el nivel del modulo en el que se está trabajando.



Permite acceder al menú de usuario donde encontrará la lista de operaciones en las que se puede trabajar.



Permite salir de la aplicación.

2. ATENCION DE PACIENTES

Para iniciar en el menú de usuario, se debe marcar clic en ATENCION DE PACIENTES. Figura 2



Figura 2 - Opciones de navegación y menú principal de usuario

En el panel Selección Estación de enfermería, se debe marcar clic en la estación de CIRUGIA. Figura 3

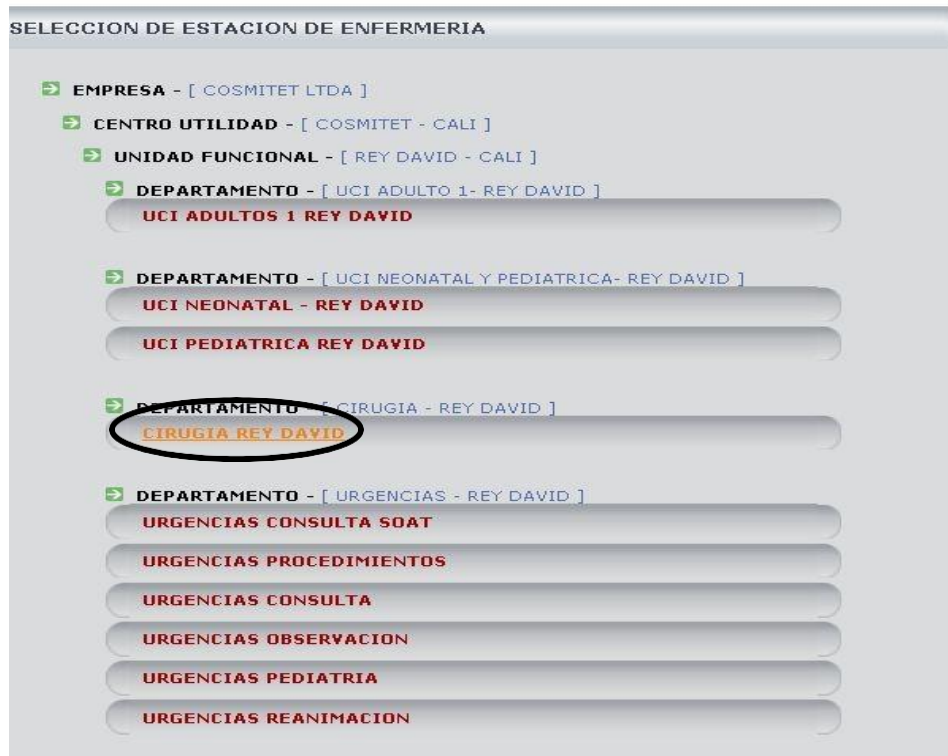












Figura 3 – Selección estación de enfermería

En la estación de cirugía se visualizan los pacientes que se encuentran en cirugía y en la parte inferior muestra los pacientes pendientes por ingresar al quirófano.

Figura 4

Empresa	Centro Utilidad	Unidad Funcional	Departamento
COSMITET LTDA	COSMITET - CALI	REY DAVID - CALI	CIRUGIA - REY DAVID

PACIENTES INTERNADOS EN LA ESTACION DE CIRUGIA												
QX.	TIEMPO QX	NOMBRE DEL PACIENTE	CANASTA CIRUGIA	MED. PACIENTES	SIGNOS VITALES	CTRL PROGRAMADOS	PROGR. APOYO	GLUCO METRIA	NEURO LOGICO	ORDEN SERVICIOS		
	QX02	24 dias	URIEL FRANCO FRANCO				EL PACIENTE SE ENCUENTRA EN CIRUGIA					
	QX02	24 dias	JOSE CIRILO PONCE GODOY				EL PACIENTE SE ENCUENTRA EN CIRUGIA					







PACIENTE(S) PENDIENTES POR INGRESAR AL QUIROFANO				
	NOMBRE DEL PACIENTE	PLAN	ESTACION DE ORIGEN	OBSERVACIONES
	MARINO GALEANO MEDINA	POLICIA NACIONAL SANIDAD VALLE CONTRATO 66-7-20499/2012	URGENCIAS OBSERVACION	Trasladado al Departamento de Cirugia desde la Estacion URGENCIAS OBSERVACION
	ALBERTO ARBOLEDA MAFLA	URGENCIA VITAL SECRETARIA DE SALUD DTAL DEL VALLE DEL CAUCA	UCI ADULTOS 2 REY DAVID	Trasladado al Departamento de Cirugia desde la Estacion UCI ADULTOS 2 REY DAVID
	ALBA INES CORTES	EJERCITO - HOSPITAL MILITAR REGIONAL DE OCCIDENTE 2013	HOSPITALIZACION 8 PISO REY DAVID	Trasladado al Departamento de Cirugia desde la Estacion HOSPITALIZACION 8 PISO REY DAVID
	LIDA POPAYAN URRITIA	QBE SEGUROS S.A.	HOSPITALIZACION 4 PISO ALA SUR	Trasladado al Departamento de Cirugia desde la Estacion HOSPITALIZACION 4 PISO ALA SUR
	MARIA FERNANDA CORREDOR HENAO	POLICIA NACIONAL SANIDAD VALLE CONTRATO 66-7-20499/2012	HOSPITALIZACION 8 PISO REY DAVID	Trasladado desde Estación de Cirugia.
	DANIEL FELIPE MUÑOZ MENESES	REGION 1 MAGISTERIO, MAGISALUD 2	HOSPITALIZACION 4 PISO ALA NORTE	Trasladado al Departamento de Cirugia desde la Estacion HOSPITALIZACION 4 PISO ALA NORTE

Figura 4 – Estación de cirugía

3. CIRUGIA – RECEPCION DE PACIENTES

Para ingresar el paciente al quirófano, se debe programar la cirugía. En el menú principal se debe marcar clic en Cirugía - Recepción pacientes. Figura 5

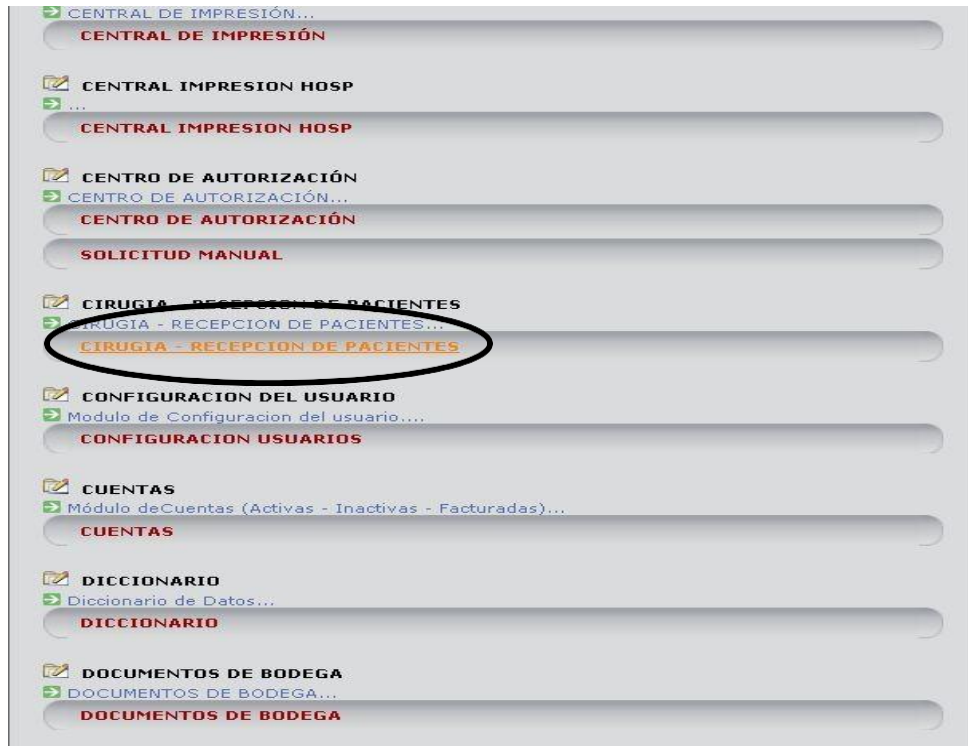



Figura 5 – Menú de usuario: cirugía recepción de pacientes

Posteriormente se debe marcar clic en la unidad funcional CIRUGIA del centro de utilidad correspondiente. Figura 6



Figura 6 – Selección del departamento

En el menú estación de enfermería, en la parte inferior se encuentran los pacientes pendientes por ingresar. Se debe marcar click en el icono . Figura 7

Empresa	Centro Utilidad	Unidad Funcional	Departamento
COSMITET LTDA	COSMITET - CALI	REY DAVID - CALI	CIRUGIA - REY DAVID

PACIENTES EN LA ESTACION				
QUIROFANO	HORA / DURACION	NOMBRE PACIENTE	CIRUJANO	ESTADO
Quirofano3 Rey David 37330	Mar 24 de 2013 14:30 / 0:44 (HH:mm)	ALICIA MARIA DE LA HOZ GUTIERREZ		
Quirofano3 Rey David 37234	Mar 21 de 2013 10:00 / 0:59 (HH:mm)	MARY IMBACHI CAICEDO		
Quirofano3 Rey David 37341	Mar 25 de 2013 11:30 / 3:29 (HH:mm)	MARIA DEL SOCORRO VICTORIA TAMAYO		

PACIENTES PENDIENTES X INGRESAR			
	NOMBRE PACIENTE	FECHA EN QUE SE REALIZARA EL INGRESO	
36940	ALBERTO ARBOLEDA MAFLA	Mar 16 de 2013 11:10	
36962	CESAR AUGUSTO VARGAS	Mar 13 de 2013 14:07	

PROGRAMACIONES QUIRURGICAS DEL DEPARTAMENTO
 Listado Programaciones Activas

Volver - Refrescar

Figura 7 – Menú estación de enfermería cirugía

En la siguiente pantalla se visualiza la disponibilidad de los quirofano para realizar la programación. Marcar el tiempo de reserva del quirofano para la realización de la cirugía. Se debe marcar clic en CREAR RESERVA. Figura 8

RESERVAS DEL QUIROFANO

Empresa	Centro Utilidad	Unidad Funcional	Departamento
CLINICA SANTA SOFIA DEL PACIFICO LTDA	SANTA SOFIA - BUENAVENTURA	SANTA SOFIA - BUENAVENTURA	CIRUGIA - SANTA SOFIA

PACIENTE

JUAN BAUTISTA ARBELAEZ BERNAL

PROGRAMACIONES DE CIRUGIAS PARA EL DIA jueves 24 de junio de 2010

SALAS QUIRURGICAS							
QX1		QX2		QX3		QX4	
15 : 00	<input type="checkbox"/>	15 : 00	<input type="checkbox"/>	15 : 00	<input checked="" type="checkbox"/>	15 : 00	<input type="checkbox"/>
15 : 15	<input type="checkbox"/>	15 : 15	<input type="checkbox"/>	15 : 15	<input checked="" type="checkbox"/>	15 : 15	<input type="checkbox"/>
15 : 30	<input type="checkbox"/>	15 : 30	<input type="checkbox"/>	15 : 30	<input checked="" type="checkbox"/>	15 : 30	<input type="checkbox"/>
15 : 45	<input type="checkbox"/>	15 : 45	<input type="checkbox"/>	15 : 45	<input checked="" type="checkbox"/>	15 : 45	<input type="checkbox"/>
16 : 00	<input type="checkbox"/>	16 : 00	<input type="checkbox"/>	16 : 00	<input checked="" type="checkbox"/>	16 : 00	<input type="checkbox"/>
16 : 15	<input type="checkbox"/>	16 : 15	<input type="checkbox"/>	16 : 15	<input checked="" type="checkbox"/>	16 : 15	<input type="checkbox"/>
16 : 30	<input type="checkbox"/>	16 : 30	<input type="checkbox"/>	16 : 30	<input checked="" type="checkbox"/>	16 : 30	<input type="checkbox"/>
16 : 45	<input type="checkbox"/>	16 : 45	<input type="checkbox"/>	16 : 45	<input type="checkbox"/>	16 : 45	<input type="checkbox"/>
17 : 00	<input type="checkbox"/>	17 : 00	<input type="checkbox"/>	17 : 00	<input type="checkbox"/>	17 : 00	<input type="checkbox"/>
17 : 15	<input type="checkbox"/>	17 : 15	<input type="checkbox"/>	17 : 15	<input type="checkbox"/>	17 : 15	<input type="checkbox"/>
17 : 30	<input type="checkbox"/>	17 : 30	<input type="checkbox"/>	17 : 30	<input type="checkbox"/>	17 : 30	<input type="checkbox"/>
17 : 45	<input type="checkbox"/>	17 : 45	<input type="checkbox"/>	17 : 45	<input type="checkbox"/>	17 : 45	<input type="checkbox"/>
18 : 00	<input type="checkbox"/>	18 : 00	<input type="checkbox"/>	18 : 00	<input type="checkbox"/>	18 : 00	<input type="checkbox"/>
18 : 15	<input type="checkbox"/>	18 : 15	<input type="checkbox"/>	18 : 15	<input type="checkbox"/>	18 : 15	<input type="checkbox"/>
18 : 30	<input type="checkbox"/>	18 : 30	<input type="checkbox"/>	18 : 30	<input type="checkbox"/>	18 : 30	<input type="checkbox"/>
18 : 45	<input type="checkbox"/>	18 : 45	<input type="checkbox"/>	18 : 45	<input type="checkbox"/>	18 : 45	<input type="checkbox"/>


Figura 8 – Reservas del quirofono

La siguiente pantalla muestra el mensaje de programación. Dar clic en **“Aceptar”**

PROGRAMACION DE CIRUGIAS

DATOS GUARDADOS SATISFACTORIAMENTE

Figura 9 – Datos guardados de programación

Nótese que el icono del paciente pendiente por ingresar ahora es  79, que inicia que se debe finalizar la programación. El numero indica el numero de la programación del paciente. Para continuar el registro de la programación dar clic en

 79

MENU ESTACION DE ENFERMERIA DE CIRUGIA				
Empresa	Centro Utlidad	Unidad Funcional	Departamento	
CLINICA SANTA SOFIA DEL PACIFICO LTDA	SANTA SOFIA - BUENAVENTURA	SANTA SOFIA - BUENAVENTURA	CIRUGIA - SANTA SOFIA	
PACIENTES EN LA ESTACION				
QUIROFANO	HORA / DURACION	NOMBRE PACIENTE	CIRUJANO	ESTADO
QUIROFANO 1  57	Jun 17 de 2010 15:00 / 1:14 (HH:mm)	MARIA ERNESTINA TORRES	NICOLAS ORTIZ	
QUIROFANO 1  67	Jun 19 de 2010 09:15 / 0:44 (HH:mm)	GLADYS ELENA MURILLO GARCES	ALVARO ANDRES ZAPATA	
QUIROFANO 1  60	Jun 19 de 2010 08:00 / 1:14 (HH:mm)	MARTHA CECILIA CORTES VALOIS	ALVARO ANDRES ZAPATA	
QUIROFANO 2  78	Hoy a las 07:00 / 0:59 (HH:mm)	JUAN JOSE BERNAL SALAZAR	FERNADO MENDEZ HERRERA	
PACIENTES PENDIENTES X INGRESAR				
	NOMBRE PACIENTE	FECHA EN QUE SE REALIZARA EL INGRESO		
 79	JUAN BAUTISTA ARBELAEZ BERNAL	Jun 24 de 2010 11:53		
PROGRAMACIONES QUIRURGICAS DEL DEPARTAMENTO				

Figura 10 – Pacientes pendientes por ingresar

La siguiente ventana permite continuar el registro de la programación. El registro está compuesto por varios ítems

PROGRAMACION CIRUGIA No. 79

EMPRESA	CENTRO DE UTILIDAD	DEPARTAMENTO
CLINICA SANTA SOFIA DEL PACIFICO LTDA	SANTA SOFIA - BUENAVENTURA	CIRUGIA - SANTA SOFIA

DATOS PACIENTE			
CANCELAR PROGRAMACION			
CIRUJANO PRINCIPAL			
PACIENTE	JUAN BAUTISTA ARBELAEZ BERNAL		
TIPO ID.	CC	No. IDENTIFICACION	14952967
RESPONSABLE PLAN	COSMITET LTDA CORPORACION DE SERVICIOS MEDICOS INTERNACIONALES THEM Y COMPAÑIA LTDA	PLAN	PUERTOS PAC CALI Y BUENAVENTURA-(CSSP)
EDAD	61 Años		
DIAGNOSTICO PRINCIPAL			

SELECCION

DATOS QUIROFANO			
QUIROFANO	QX3 / QUIROFANO 3		
FECHA PROGRAMACION	24/06/2010	HORA INICIO	15:00 (H:mm) DURACION 01:30 (H:mm)
EQUIPOS UTILIZADOS			

RESERVAR

INSTRUMENTADOR(A) Y CIRCULANTE	
INSTRUMENTADOR(A)	CIRCULANTE

SELECCION

ANESTESIOLOGO Y AYUDANTE	
ANESTESIOLOGO	AYUDANTE

SELECCION

CITA PREANESTESICA	
FECHA Y HORA CITA	
PROFESIONAL ASIGNADO	
CONSULTORIO	

SELECCION

PROCEDIMIENTOS	

SELECCION

PAQUETES DE INSUMOS REQUERIDOS	

SELECCION

INSUMOS Y MATERIAL DE OSTEOSINTESIS REQUERIDOS	

SELECCION

RESERVA DE SANGRE y/o CRUZADA	

SELECCION

CONFIRMACION DEL CONSENTIMIENTO DE LA CIRUGIA	

SELECCION

VOLVER

IMPRIMIR

STICKER

Figura 11 – Programación de cirugías

4.1 DATOS DEL PACIENTE.

Para registrar este ítem dar clic en **“Selección”**

PROGRAMACION CIRUGIA No. 79

EMPRESA	CENTRO DE UTILIDAD	DEPARTAMENTO
CLINICA SANTA SOFIA DEL PACIFICO LTDA	SANTA SOFIA - BUENAVENTURA	CIRUGIA - SANTA SOFIA

[CANCELAR PROGRAMACION](#)

DATOS PACIENTE

CIRUJANO PRINCIPAL			
PACIENTE	JUAN BAUTISTA ARBELAEZ BERNAL		
TIPO ID.	CC	No. IDENTIFICACION	14952967
RESPONSABLE PLAN	COSMITET LTDA CORPORACION DE SERVICIOS MEDICOS INTERNACIONALES THEM Y COMPAÑIA LTDA	PLAN	PUERTOS PAC CALI Y BUENAVENTURA-(CSSP)
EDAD	61 Años		
DIAGNOSTICO PRINCIPAL			

[SELECCION](#)

Figura 12 – Datos del paciente

La siguiente pantalla muestra los datos básicos del paciente y solicita los datos del profesional que realiza la cirugía. Seleccionar el nombre del cirujano del campo: cirujano. En diagnostico principal dar clic en **“Buscar”**

SELECCION DATOS PACIENTE Y CIRUJANO EN LA PROGRAMACION DE CIRUGIA

EMPRESA	CENTRO DE UTILIDAD	DEPARTAMENTO
CLINICA SANTA SOFIA DEL PACIFICO LTDA	SANTA SOFIA - BUENAVENTURA	CIRUGIA - SANTA SOFIA

DATOS DEL PACIENTE

TIPO DOCUMENTO:

DOCUMENTO:

PLAN:

DATOS DEL PROFESIONAL

CIRUJANO [ADICIONAR PROFESIONAL](#)

DIAGNOSTICO PRINCIPAL

[BUSCAR](#)

[GUARDAR](#) [CANCELAR](#)

Figura 13 – Datos del paciente y cirujano a programar

Se despliega la lista de diagnósticos para seleccionarlo en la búsqueda por nombre o por código, dar clic en **“Buscar”**

BUSCADOR DIAGNOSTICOS

PARAMENTROS DE BUSQUEDA

DIAGNOSTICO CODIGO **BUSCAR**

CODIGO	DESCRIPCION	
M234	CUERPO FLOTANTE EN LA RODILLA	<input type="checkbox"/>
M235	INESTABILIDAD CRONICA DE LA RODILLA	<input type="checkbox"/>
M236	OTRA RUPTURA ESPONTANEA DEL (DE LOS) LIGAMENTO(S) DE LA RODILLA	<input type="checkbox"/>
M238	OTROS TRASTORNOS INTERNOS DE LA RODILLA	<input type="checkbox"/>
M239	TRASTORNOS INTERNO DE LA RODILLA, NO ESPECIFICADO	<input type="checkbox"/>
M705	OTRAS BURSITIS DE LA RODILLA	<input type="checkbox"/>
Q682	DEFORMIDAD CONGENITA DE LA RODILLA	<input type="checkbox"/>
Q741	MALFORMACION CONGENITA DE LA RODILLA	<input type="checkbox"/>
S781	AMPUTACION TRAUMATICA EN ALGUN NIVEL ENTRE LA CADERA Y LA RODILLA	<input type="checkbox"/>
S800	CONTUSION DE LA RODILLA	<input type="checkbox"/>
S810	HERIDA DE LA RODILLA	<input type="checkbox"/>
S831	LUXACION DE LA RODILLA	<input type="checkbox"/>
S833	DESGARRO DEL CARTILAGO ARTICULAR DE LA RODILLA, PRESENTE	<input type="checkbox"/>

Figura 14 – Buscador de diagnósticos

Al seleccionar el diagnostico, el registro queda completo. Dar clic en **“Guardar”**

SELECCION DATOS PACIENTE Y CIRUJANO EN LA PROGRAMACION DE CIRUGIA

EMPRESA	CENTRO DE UTILIDAD	DEPARTAMENTO
CLINICA SANTA SOFIA DEL PACIFICO LTDA	SANTA SOFIA - BUENAVENTURA	CIRUGIA - SANTA SOFIA

DATOS DEL PACIENTE

TIPO DOCUMENTO:

DOCUMENTO:

PLAN:

DATOS DEL PROFESIONAL

CIRUJANO: **ADICIONAR PROFESIONAL**

DIAGNOSTICO PRINCIPAL

BUSCAR

GUARDAR **CANCELAR**

Figura 15 – Selección de diagnostico principal

La siguiente pantalla muestra los datos del paciente. Se verifica y se realizan los cambios de ser necesario. Dar clic en **“Aceptar”**

PACIENTES - DATOS PACIENTE

FECHA REGISTRO: 30/11/2009 08:38:06
RESPONSABLE: PUERTOS PAC CALI Y BUENAVENTURA-(CSSP)
TIPO DOCUMENTO: Cédula ciudadanía
DOCUMENTO: 14952967
LUGAR EXPEDICION:
*** PRIMER NOMBRE:** JUAN
SEGUNDO NOMBRE: BAUTISTA
*** PRIMER APELLIDO:** ARBELAEZ
SEGUNDO APELLIDO: BERNAL
*** FECHA NACIMIENTO:** 4/7/1948 [dd/mm/aaaa]
DIRECCION: CARRERA 56 9 6
*** TELEFONO:** 3148303150*
NOMBRE MADRE:
ZONA RESIDENCIA: Urbana Rural
OCUPACION: PENSIONADO

*** SEXO:** Masculino



Figura 16 – verificación de datos del paciente

4.2 DATOS QUIROFANO

Esta opción muestra la reserva realizada en el quirófano. Si se requiere realizar algún cambio dar clic en **“Reservar”**

DATOS QUIROFANO					
QUIROFANO	QX3 / QUIROFANO 3				
FECHA PROGRAMACION	24/06/2010	HORA INICIO	15:00 (H:mm)	DURACION	01:30 (H:mm)
EQUIPOS UTILIZADOS	<input type="text"/>				
<input type="button" value="RESERVAR"/>					

Figura 17 – Datos quirófano

En esta pantalla se muestra la reserva del quirófano y el horario en el cual esta programada la cirugía en el quirófano. Si se requiere cancelar la reserva del quirófano, dar clic en el icono  de 

SELECCION QUIROFANO PROGRAMACION CIRUGIA

EMPRESA	CENTRO DE UTILIDAD	DEPARTAMENTO
CLINICA SANTA SOFIA DEL PACIFICO LTD.A	SANTA SOFIA - BUENAVENTURA	CIRUGIA - SANTA SOFIA

CANCELAR RESERVA DEL QUIROFANO 		
	SALAS QX	EQUIPOS DE LA SALA
<input type="checkbox"/>	QX1	
<input type="checkbox"/>	QX2	
<input checked="" type="checkbox"/>	QX3	
<input type="checkbox"/>	QX4	

	HORARIO QUIROFANOS	INICIO	FIN
<input checked="" type="radio"/>	NORMAL	07:00	19:00
<input type="radio"/>	COMPLETO	00:00	23:00

Figura 18 – Seleccionar quirófano y fecha de cirugía

Seleccionar el motivo de la cancelación y las observaciones. Dar clic en **“Aceptar”**

CANCELACION RESERVA QUIROFANO. PROGRAMACION No. 79

EMPRESA	CENTRO DE UTILIDAD	DEPARTAMENTO
CLINICA SANTA SOFIA DEL PACIFICO LTD A	SANTA SOFIA - BUENAVENTURA	CIRUGIA - SANTA SOFIA

MOTIVO CANCELACION RESERVA

MOTIVO CANCELACION: ---Seleccione---

OBSERVACIONES

se cancela la reserva por estado clinico del paciente

Figura 19 – Cancelación reserva del quirófano

4.3 INSTRUMENTADOR, ANESTESIOLOGO Y CITA PREANESTESICA.

Para registrar esta información dar clic en **“Selección”**

INSTRUMENTADOR(A) Y CIRCULANTE	
INSTRUMENTADOR(A)	CIRCULANTE
ANESTESIOLOGO Y AYUDANTE	
ANESTESIOLOGO	AYUDANTE
CITA PREANESTESICA	
FECHA Y HORA CITA	
PROFESIONAL ASIGNADO	
CONSULTORIO	

Figura 20 – Instrumentador, anestesiólogo y cita pre-anestésica

En la siguiente ventana, seleccionar de cada lista el profesional encargado. Al

finalizar dar clic en **“Guardar”**

DATOS Y REQUERIMIENTOS DE PROFESIONALES		
EMPRESA	CENTRO DE UTILIDAD	DEPARTAMENTO
CLINICA SANTA SOFIA DEL PACIFICO LTDA	SANTA SOFIA - BUENAVENTURA	CIRUGIA - SANTA SOFIA
DATOS PROFESIONALES		
ANESTESIOLOGO:	ALVARO LUIS BOLAÑO	
AYUDANTE:	ANTONIO JOSE GIPIS SAAVEDRA	
INSTRUMENTADOR(A):	MARIA DEL MAR HURTADO HENAO	
CIRCULANTE:	FANNY CRISTINA DIAFARA QUINTERO	
<input type="button" value="GUARDAR"/> <input type="button" value="CANCELAR"/>		

Figura 21 – Datos y requerimientos de profesionales

4.4 PROCEDIMIENTOS

Esta opción permite visualizar el procedimiento a realizar y adicionar. Dar clic en **“Selección”**


PROCEDIMIENTOS
<input type="button" value="SELECCION"/>

Figura 21 – Procedimientos

En esta ventana esta el registro del procedimiento ordenado por el médico.

S

i se requiere realizar un nuevo procedimiento dar clic en **“buscar”**.

El icono  indica seleccionar el procedimiento. Al finalizar dar clic en **“Guardar”**

EMPRESA	CENTRO DE UTILIDAD	DEPARTAMENTO
CLINICA SANTA SOFIA DEL PACIFICO LTDA	SANTA SOFIA - BUENAVENTURA	CIRUGIA - SANTA SOFIA

PROCEDIMIENTOS

ORDENES PENDIENTES		
No. ORDEN	CODIGO	DESCRIPCION
382414	800602	EXTRACCION DE CUERPO EXTRAÑO INTRAARTICULAR EN RODILLA POR ARTROTOMIA

DATOS NUEVO PROCEDIMIENTO

PROCEDIMIENTO:

PLAN: PUERTOS PAC CALI Y BUENAVENTURA-(CSSP)

CIRUJANO: JOSE FERNEY GOMEZ MUÑOZ

OBSERVACIONES:

Figura 22 – selección del procedimiento

4.5 PAQUETES DE INSUMOS REQUERIDOS

Esta opción permite registrar los insumos requeridos para la cirugía. Dar clic en “selección”

PAQUETES DE INSUMOS REQUERIDOS

Figura 23 – Paquetes de insumos requeridos

Marcos los paquetes necesarios dar clic en “Guardar” y luego en “Volver”
















INSUMOS REQUERIDOS CIRUGIA

EMPRESA	CENTRO DE UTILIDAD	DEPARTAMENTO
CLINICA SANTA SOFIA DEL PACIFICO LTDA	SANTA SOFIA - BUENAVENTURA	CIRUGIA - SANTA SOFIA

BUSCADOR DE PAQUETES

CODIGO	DESCRIPCION
<input type="text"/>	<input type="text"/>
<input type="button" value="BUSCAR"/> <input type="button" value="VOLVER"/>	

PAQUETES DE INSUMOS ENCONTRADOS

CODIGO	PAQUETE		CANT. REQUERIDA	
3	ANES BLOQUEO		<input type="text" value="1"/>	<input type="checkbox"/>
2	ANES GENERAL II NIVEL		<input type="text" value="1"/>	<input type="checkbox"/>
4	ANES GENERAL II NIVEL		<input type="text" value="1"/>	<input type="checkbox"/>
5	ANEST LOCAL		<input type="text" value="1"/>	<input checked="" type="checkbox"/>
6	ANEURISMA AORTA ABDOMINAL		<input type="text" value="1"/>	<input type="checkbox"/>
1	CESAREA		<input type="text" value="1"/>	<input type="checkbox"/>
7	COLELAP		<input type="text" value="1"/>	<input type="checkbox"/>
8	COLESITECTOMIA SIMPLE		<input type="text" value="1"/>	<input type="checkbox"/>
9	DERIVACION VENTRICULO PERITONEA		<input type="text" value="1"/>	<input type="checkbox"/>
10	DRENAJE HEMATOMA		<input type="text" value="1"/>	<input checked="" type="checkbox"/>
14	HOPERACION DE HARTMAN COLOSTOMIA		<input type="text" value="1"/>	<input type="checkbox"/>
15	LEGRADO		<input type="text" value="1"/>	<input type="checkbox"/>
16	OFORECTOMIA		<input type="text" value="1"/>	<input type="checkbox"/>
17	TRAQUEOSTOMIA		<input type="text" value="1"/>	<input type="checkbox"/>
18	TUBO DE TORAX		<input type="text" value="1"/>	<input type="checkbox"/>

Página 1 de 1

Figura 24 – insumos requeridos cirugía

4.6 INSUMOS Y MATERIAL DE OSTEOSINTESIS REQUERIDO

Esta opción permite solicitar insumos y material de Osteosíntesis que se requiera en la realización de la cirugía. Dar clic en **“Selección”**

INSUMOS Y MATERIAL DE OSTEOSINTESIS REQUERIDOS

Figura 25 – Insumos y material de Osteosíntesis

En la parte superior esta la opción de filtros de búsqueda; por grupo o código o descripción. O de la parte inferior seleccionar el insumo y/o material necesario, ingresar la cantidad y marcar la opción. Al finalizar dar clic en **“Guardar cantidades”**

INSUMOS Y MATERIAL DE OSTEOSINTESIS REQUERIDOS PARA LA CIRUGIA

EMPRESA	CENTRO DE UTILIDAD	DEPARTAMENTO
CLINICA SANTA SOFIA DEL PACIFICO LTDA	SANTA SOFIA - BUENAVENTURA	CIRUGIA - SANTA SOFIA

FILTROS DE BUSQUEDA

GRUPO: MATERIAL DE OSTEOSINTESIS <input type="button" value="v"/> CLASE: ---Seleccione--- <input type="button" value="v"/> SUBCLASE: ---Seleccione--- <input type="button" value="v"/>	CODIGO <input style="width: 80%;" type="text"/> DESCRIPCION <input style="width: 80%;" type="text"/>
<input type="button" value="FILTRAR"/>	

CODIGO	DESCRIPCION		
0601010012	Abrebocas	<input style="width: 80%;" type="text"/>	<input type="checkbox"/>
0601010733	Acople Schrader	<input style="width: 80%;" type="text"/>	<input type="checkbox"/>
0601010630	ACT Plus Instrument	<input style="width: 80%;" type="text"/>	<input type="checkbox"/>
0601010013	Adaptador	<input style="width: 80%;" type="text"/>	<input type="checkbox"/>
0601010016	Agitador manzzini	<input style="width: 80%;" type="text"/>	<input type="checkbox"/>
0601010018	Aguja de berres	10 <input style="width: 80%;" type="text"/>	<input checked="" type="checkbox"/>
0601010019	Aguja de perican	<input style="width: 80%;" type="text"/>	<input type="checkbox"/>
0601010020	Aguja de punción	<input style="width: 80%;" type="text"/>	<input type="checkbox"/>
0601010017	Aguja J Jamshidi Biopsia Medula Osea	<input style="width: 80%;" type="text"/>	<input type="checkbox"/>
0601030046	AIRE ACONDICIONADO PORTÁTIL	<input style="width: 80%;" type="text"/>	<input type="checkbox"/>
0601030001	AIRE ACONDICIONADO TIPO CENTRAL	<input style="width: 80%;" type="text"/>	<input type="checkbox"/>
0601030002	AIRE ACONDICIONADO TIPO MINIESPLIT	<input style="width: 80%;" type="text"/>	<input type="checkbox"/>
0601030003	AIRE ACONDICIONADO TIPO TORNILLO	<input style="width: 80%;" type="text"/>	<input type="checkbox"/>
0601010021	Algodonera	3 <input style="width: 80%;" type="text"/>	<input checked="" type="checkbox"/>
0601010022	Algodonera en acero # 2A (12X12)	<input style="width: 80%;" type="text"/>	<input type="checkbox"/>
0601010713	Algodonera en acero # 2B (12x24)Acero	<input style="width: 80%;" type="text"/>	<input type="checkbox"/>

Figura 26 – Cantidades requeridas

La siguiente ventana muestra los insumos requeridos y las cantidades insertadas.



INSUMOS REQUERIDOS INSERTADOS		
INSUMO	CANTIDAD	
Aguja de berres	10	
Algodonera	3	

Figura 27 – Insumos requeridos insertados

4.7 RESERVA DE SANGRE Y/O CRUZADA

Esta opción me permite registrar. Dar clic en **“Selección”**

RESERVA DE SANGRE y/o CRUZADA	<input type="button" value="SELECCION"/>
-------------------------------	--

Figura 28 – Reserva de sangre y/o cruzada

Si el paciente no tiene reserva de componente sanguíneo, el sistema muestra el siguiente mensaje. Dar clic en **“Volver”**

RESERVA DE COMPONENTES SANGUINEOS
NO EXISTE RESERVAS DE SANGRE ACTIVOS PARA ESTE PACIENTE
<input type="button" value="VOLVER"/>

Figura 29 – Reserva de componentes sanguíneos

4.8 CONSENTIMIENTO INFORMADO

Esta opción me permite registrar los datos para la generación del consentimiento informado para procedimientos quirúrgicos. Para realizar el registro dar clic en **“Selección”**



Figura 30 – Consentimiento informado

La siguiente pantalla permite seleccionar el tipo de consentimiento. Dar clic en “Aceptar”



The screenshot shows a window titled "CONFIRMACION CONSENTIMIENTO CIRUGIA". It contains a table with patient information, a section for programming data, and a section for selecting the type of consent.

EMPRESA	CENTRO DE UTILIDAD	DEPARTAMENTO
CLINICA SANTA SOFIA DEL PACIFICO LTDA	SANTA SOFIA - BUENAVENTURA	CIRUGIA - SANTA SOFIA

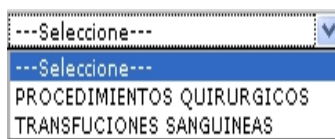
DATOS DE LA PROGRAMACION

NO. PROGRAMACION	80
PACIENTE	CC 79821136 DARIO CRISTIAN

SELECCION TIPO DE CONSENTIMIENTO QX

TIPO CONSENTIMIENTO	PROCEDIMIENTOS QUIRURGICOS
<input type="button" value="CANCELAR"/> <input type="button" value="ACEPTAR"/>	

Figura 31 – Selección de tipo de consentimiento



La siguiente pantalla permite el registro del responsable de la cirugía. En caso de ser un menor de edad, marcar la opción otro responsable y diligenciar los datos en “ **Datos responsable cirugía** ”.

Igualmente se diligencian los datos de los dos testigos.

De ser necesarios se ingresan alguna observación en el campo. Marcar clic en la constancia del consentimiento.

Al finalizar dar clic en **“Guardar”**

SOLICITUD DE RESERVA DE SANGRE

NUMERO RADICACION	<input type="text"/>																						
RESPONSABLE CIRUGIA	PACIENTE <input checked="" type="radio"/>	OTRO RESPONSABLE <input type="radio"/>	<table border="1"> <tr><th colspan="2">DATOS RESPONSABLE CIRUGIA</th></tr> <tr><td>TIPO DOCUMENTO</td><td>Cédula ciudadanía</td></tr> <tr><td>DOCUMENTO</td><td><input type="text"/></td></tr> <tr><td>NOMBRE</td><td><input type="text"/></td></tr> <tr><td>PARENTESCO</td><td>---Seleccione---</td></tr> </table>	DATOS RESPONSABLE CIRUGIA		TIPO DOCUMENTO	Cédula ciudadanía	DOCUMENTO	<input type="text"/>	NOMBRE	<input type="text"/>	PARENTESCO	---Seleccione---										
DATOS RESPONSABLE CIRUGIA																							
TIPO DOCUMENTO	Cédula ciudadanía																						
DOCUMENTO	<input type="text"/>																						
NOMBRE	<input type="text"/>																						
PARENTESCO	---Seleccione---																						
<table border="1"> <tr><th colspan="2">DATOS TESTIGO UNO</th></tr> <tr><td>TIPO DOCUMENTO</td><td>Cédula ciudadanía</td></tr> <tr><td>DOCUMENTO</td><td>16925301</td></tr> <tr><td>NOMBRE</td><td>Augusto Peñalosa</td></tr> <tr><td>PARENTESCO</td><td>Otro Familiar</td></tr> </table>		DATOS TESTIGO UNO		TIPO DOCUMENTO	Cédula ciudadanía	DOCUMENTO	16925301	NOMBRE	Augusto Peñalosa	PARENTESCO	Otro Familiar	<table border="1"> <tr><th colspan="2">DATOS TESTIGO DOS</th></tr> <tr><td>TIPO DOCUMENTO</td><td>Cédula ciudadanía</td></tr> <tr><td>DOCUMENTO</td><td>31952010</td></tr> <tr><td>NOMBRE</td><td>Patricia Castro</td></tr> <tr><td>PARENTESCO</td><td>Conocido</td></tr> </table>		DATOS TESTIGO DOS		TIPO DOCUMENTO	Cédula ciudadanía	DOCUMENTO	31952010	NOMBRE	Patricia Castro	PARENTESCO	Conocido
DATOS TESTIGO UNO																							
TIPO DOCUMENTO	Cédula ciudadanía																						
DOCUMENTO	16925301																						
NOMBRE	Augusto Peñalosa																						
PARENTESCO	Otro Familiar																						
DATOS TESTIGO DOS																							
TIPO DOCUMENTO	Cédula ciudadanía																						
DOCUMENTO	31952010																						
NOMBRE	Patricia Castro																						
PARENTESCO	Conocido																						
OBSERVACIONES																							
<input type="text"/>																							
DAR CONSTANCIA DEL CONSENTIMIENTO FIRMADO POR LAS PERSONAS NOMBRADAS PARA ARCHIVAR JUNTO A LA HISTORIA CLINICA DEL PACIENTE: <input checked="" type="checkbox"/>																							
<input type="button" value="VOLVER"/> <input checked="" type="button" value="GUARDAR"/>																							

Figura 32 – confirmar consentimiento

Al finalizar el registro de la programación de cirugía (**figura XXX**). Si se requiere imprimir el documento dar clic en **“Imprimir”**

PROGRAMACION CIRUGIA No. 80

EMPRESA	CENTRO DE UTILIDAD	DEPARTAMENTO
CLINICA SANTA SOFIA DEL PACIFICO LTDA	SANTA SOFIA - BUENAVENTURA	CIRUGIA - SANTA SOFIA

CANCELAR PROGRAMACION			
DATOS PACIENTE			
CIRUJANO PRINCIPAL	DARIO CRISTIAN ZAPATA		
PACIENTE	CC	No. IDENTIFICACION	79821136
TIPO ID.	POSITIVA COMPAÑIA DE SEGUROS S.A.	PLAN	ARP POSITIVA (CSSP)
RESPONSABLE PLAN	30 Años		
EDAD			
DIAGNOSTICO PRINCIPAL			
SELECCION			
DATOS QUIROFANO			
QUIROFANO	QX3 / QUIROFANO 3		
FECHA PROGRAMACION	24/06/2010	HORA INICIO	16:30 (H:mm) DURACION 01:00 (H:mm)
EQUIPOS UTILIZADOS			
RESERVAR			
INSTRUMENTADOR(A) Y CIRCULANTE			
INSTRUMENTADOR(A)	MARIA DEL MAR HURTADO HENAO	CIRCULANTE	FANNY CRISTINA DIAFARA QUINTERO
ANESTESIOLOGO Y AYUDANTE			
ANESTESIOLOGO	ALVARO LUIS BOLAÑO	AYUDANTE	ANTONIO JOSE GIPIS SAAVEDRA
CITA PREANESTESICA			
FECHA Y HORA CITA			
PROFESIONAL ASIGNADO			
CONSULTORIO			
SELECCION			
PROCEDIMIENTOS			
CODIGO	800602 EXTRACCION DE CUERPO EXTRAÑO INTRAARTICULAR EN RODILLA POR ARTROTOMIA		
PLAN	POSITIVA COMPAÑIA DE SEGUROS S.A. ARP POSITIVA (CSSP)	No. ORDEN	
CIRUJANO	JOSE FERNEY GOMEZ MUÑOZ		
SELECCION			
PAQUETES DE INSUMOS REQUERIDOS			
	PAQUETE	CANTIDAD	
	ANEST LOCAL	1	
SELECCION			
INSUMOS Y MATERIAL DE OSTEOSINTESIS REQUERIDOS			
	INSUMO	CANTIDAD	
	Aguja de berres	10	
	Algodonera	3	
SELECCION			
RESERVA DE SANGRE y/o CRUZADA			
SELECCION			
CONFIRMACION DEL CONSENTIMIENTO DE LA CIRUGIA			
TIPO CONSENTIMIENTO	RESPONSABLE	NOMBRE RESPONSABLE	PARENTESCO
PROCEDIMIENTOS QUIRURGICOS	CC 79821136	DARIO CRISTIAN ZAPATA	PACIENTE
SELECCION			
VOLVER		IMPRIMIR	
STICKER			

Figura 33 – Programación de cirugía diligenciada

Dar clic en la opción de visualización del reporte






Reporte

No. PROGRAMACION 80

PACIENTE	CC 79821136 - DARIO CRISTIAN ZAPATA		
PLAN	ARP POSITIVA (CSSP)	RESPONSABLE	POSITIVA COMPAÑÍA DE SEGUROS S.A.
QUIROFANO	QUIROFANO 3	FECHA	Jun 24 de 2010
HORA INICIO (HH:mm)	16:30	DURACION (HH:mm)	00:59
ANESTESIOLOGO	ALVARO LUIS BOLAÑO	AYUDANTE	ANTONIO JOSE GIPIS SAAVEDRA
INSTRUMENTADOR	MARIA DEL MAR HURTADO HENAO	CIRCULANTE	FANNY CRISTINA DIAFARA QUINTERO

PROCEDIMIENTOS	
PROCEDIMIENTO	800602 EXTRACCION DE CUERPO EXTRAÑO INTRAARTICULAR EN RODILLA POR ARTROTOMIA
CIRUJANO	JOSE FERNEY GOMEZ MUÑOZ
OBSERVACIONES	

Figura 34 – Reporte de programación de cirugía

Cuando se ingresa nuevamente a la estación de cirugía se visualiza el paciente pendiente por ingresar, en la parte derecha se encuentra el icono  el cual indica que el paciente tiene toda la información registrada para ingresar a la estación. Adicionalmente el paciente tiene el icono del lado izquierdo en color azul  80. Para ingresar al paciente dar clic en el icono .

PACIENTES EN LA ESTACION					
QUIROFANO		HORA / DURACION	NOMBRE PACIENTE	CIRUJANO	ESTADO
QUIROFANO 1	 57	Jun 17 de 2010 15:00 / 1:14 (HH:mm)	MARIA ERNESTINA TORRES	NICOLAS ORTIZ	
QUIROFANO 1	 67	Jun 19 de 2010 09:15 / 0:44 (HH:mm)	GLADYS ELENA MURILLO GARCES	ALVARO ANDRES ZAPATA	
QUIROFANO 1	 60	Jun 19 de 2010 08:00 / 1:14 (HH:mm)	MARTHA CECILIA CORTES VALOIS	ALVARO ANDRES ZAPATA	
QUIROFANO 2	 78	Hoy a las 07:00 / 0:59 (HH:mm)	JUAN JOSE BERNAL SALAZAR	FERNADO MENDEZ HERRERA	
QUIROFANO 3	 79	Hoy a las 15:00 / 1:29 (HH:mm)	JUAN BAUTISTA ARBELAEZ BERNAL	JOSE FERNEY GOMEZ MUÑOZ	

PACIENTES PENDIENTES X INGRESAR			
	NOMBRE PACIENTE	FECHA EN QUE SE REALIZARA EL INGRESO	
 80	DARIO CRISTIAN ZAPATA	Jun 24 de 2010 16:40	

PROGRAMACIONES QUIRURGICAS DEL DEPARTAMENTO
 Listado Programaciones Activas

Volver - Refrescar

Figura 35 – Ingresar pacientes al quirófano

Se visualiza la siguiente pantalla

MENU ESTACION DE ENFERMERIA DE CIRUGIA				
Empresa	Centro Utilidad	Unidad Funcional	Departamento	
CLINICA SANTA SOFIA DEL PACIFICO LTDA	SANTA SOFIA - BUENAVENTURA	SANTA SOFIA - BUENAVENTURA	CIRUGIA - SANTA SOFIA	
Paciente Ingresado a la Estacion				
PACIENTES EN LA ESTACION				
QUIROFANO	HORA / DURACION	NOMBRE PACIENTE	CIRUJANO	ESTADO
QUIROFANO 1  57	Jun 17 de 2010 15:00 / 1:14 (HH:mm)	MARIA ERNESTINA TORRES	NICOLAS ORTIZ	
QUIROFANO 1  67	Jun 19 de 2010 09:15 / 0:44 (HH:mm)	GLADYS ELENA MURILLO GARCES	ALVARO ANDRES ZAPATA	
QUIROFANO 1  60	Jun 19 de 2010 08:00 / 1:14 (HH:mm)	MARTHA CECILIA CORTES VALOIS	ALVARO ANDRES ZAPATA	
QUIROFANO 2  78	Hoy a las 07:00 / 0:59 (HH:mm)	JUAN JOSE BERNAL SALAZAR	FERNADO MENDEZ HERRERA	
QUIROFANO 3  79	Hoy a las 15:00 / 1:29 (HH:mm)	JUAN BAUTISTA ARBELAEZ BERNAL	JOSE FERNEY GOMEZ MUÑOZ	
QUIROFANO 3  80	Hoy a las 16:30 / 0:59 (HH:mm)	DARIO CRISTIAN ZAPATA		
PROGRAMACIONES QUIRURGICAS DEL DEPARTAMENTO				
 Listado Programaciones Activas				

Figura 36 – Nota confirmatoria de ingreso al quirófano

5. PROGRAMACIONES ACTIVAS

Para conocer la programación activa de la estación de cirugía, dar clic en **“Listado programaciones activas”**.

Para conocer los profesionales que están asignados en las cirugías dar clic en **“Ver profesionales asignados”**

PROGRAMACIONES DE CIRUGIAS PENDIENTES							
Empresa		Centro Utilidad		Unidad Funcional		Departamento	
CLINICA SANTA SOFIA DEL PACIFICO LTDA		SANTA SOFIA - BUENAVENTURA		SANTA SOFIA - BUENAVENTURA		CIRUGIA - SANTA SOFIA	
VER QUIROFANOS							
<input checked="" type="checkbox"/>	QX1	<input checked="" type="checkbox"/>	QX2	<input checked="" type="checkbox"/>	QX3	<input checked="" type="checkbox"/>	QX4
<input type="button" value="Seleccionar"/>							
 VER PROFESIONALES ASIGNADOS							
JUEVES 24 DE JUNIO DE 2010							
QX1		QX2		QX3		QX4	
07 : 00		07 : 00	 FERNADO MENDEZ HERRERA  JUAN JOSE BERNAL SALAZAR EXTRACCION DE CUERPO EXTR	07 : 00		07 : 00	
07 : 15		07 : 15	 FERNADO MENDEZ HERRERA  JUAN JOSE BERNAL SALAZAR EXTRACCION DE CUERPO EXTR	07 : 15		07 : 15	
07 : 30		07 : 30	 FERNADO MENDEZ HERRERA  JUAN JOSE BERNAL SALAZAR EXTRACCION DE CUERPO EXTR	07 : 30		07 : 30	
07 : 45		07 : 45	 FERNADO MENDEZ HERRERA  JUAN JOSE BERNAL SALAZAR EXTRACCION DE CUERPO EXTR	07 : 45		07 : 45	
08 : 00		08 : 00		08 : 00		08 : 00	

Figura 37 – Listado de programaciones activas