

MANUAL DE USUARIO DUSOFT

ECOMAPA Y FAMILIOGRAMA



TABLA DE CONTENIDO

TABLA DE CONTENIDO	2
TABLA DE FIGURAS	3
OBJETIVO	5
ALCANCE	6
1. AGREGAR PADRE	7
2. AGREGAR MADRE PACIENTE	8
3. AGREGAR RELACIÓN ENTRE PADRES	9
4. AGREGAR PAREJA DEL PACIENTE:	11
5. AGREGAR UN HIJO DEL PACIENTE	12
6. INGRESAR UN HERMANO DEL PACIENTE	13
7. AGREGAR SUEGROS DEL PACIENTE	15
7.1 SUEGRO	15
7.2 SUEGRA	16
7.3 AGREGAR RELACIÓN ENTRE SUEGROS	17
8. RELACIONES ENTRE INTEGRANTES DEL FAMILIOGRAMA	20
8.1 FORMULARIO PRINCIPAL	20
8.2 MODIFICAR INTEGRANTE	21
9. PAREJAS DE FAMILIAR	24
10. ECOMAPA	26



TABLA DE FIGURAS

Figura 1 - Historia clínica familiograma	7
Figura 2 - Familiograma guardar familiar padre.....	8
Figura 3 - Familiograma padre generar	8
Figura 4 - Familiograma generado	8
Figura 5 - Familiograma guardar familiar madre.....	9
Figura 6 - Familiograma madre generar	9
Figura 7 - Familiograma generado	9
Figura 8 - Familiograma Editar relación	9
Figura 9 - Familiograma parejas de familiar	10
Figura 10 - Familiograma guardar pareja	10
Figura 11 - Familiograma generar	10
Figura 12 - Familiograma generado	11
Figura 13 - Familiograma agregar pareja	11
Figura 14 - Familiograma generar	11
Figura 15 - Familiograma generado	12
Figura 16 - Familiograma hijo paciente	12
Figura 17 - Familiograma generar	13
Figura 18 - Familiograma generado	13
Figura 19 - Familiograma generar hermano	14
Figura 20 - Familiograma generado	14
Figura 21 - Familiograma suegro	15
Figura 22 - Familiograma generar	16
Figura 23 - Familiograma generado	16
Figura 24 - Familiograma generar suegra	16
Figura 25 - Familiograma generar	17
Figura 26 - Familiograma generado	17
Figura 27 - Familiograma generar entre suegros	17
Figura 28 - Familiograma guardar pareja de familiar	18
Figura 29 - Familiograma generar	18
Figura 30 - Familiograma generado	18
Figura 31 - Familiograma	19
Figura 32 - Familiograma suegro	19
Figura 33 - Familiograma generar	19
Figura 34 - Familiograma generado	20
Figura 35 - Familiograma tipo de relación	20
Figura 36 - Familiograma tipo de relación débil.....	21
Figura 37 - Familiograma generar	21
Figura 38 Familiograma generado	21
Figura 39 - Familiograma interacción de familiar	22
Figura 40 - Familiograma guardar interacción	22
Figura 41 - Familiograma generar	22
Figura 42 - Familiograma generado	23
Figura 43 - Familiograma editar datos padre.....	23
Figura 44 - Familiograma interacciones de familiar	23
Figura 45 - Familiograma generado	24
Figura 46 - Familiograma guardar familiar.....	24
Figura 47 - Familiograma generar	24
Figura 48 - Familiograma generado	25

Figura 49 - Familiograma generar	25
Figura 50 - Familiograma guardar pareja	25
Figura 51 - Familiograma generar	25
Figura 52 - Familiograma generado	26
Figura 53 - Familiograma menú ecomapa	26
Figura 54 - Generar ecomapa	27
Figura 55 – Ecomapa información de los datos.....	27
Figura 56 - Ecomapa registro integrantes familiograma	27
Figura 57 - Ecomapa nombre del recurso	28
Figura 58 - Ecomapa tipo de interaccion	28
Figura 59 - Ecomapa tipo de flujo.....	28
Figura 60 - Ecomapa recurso estresante	28
Figura 61 - Ecomapa.....	29
Figura 62 - Ecomapa guardar recurso.....	29
Figura 64 - Ecomapa generar	29
Figura 63 - Ecomapa generado.....	29
Figura 65 - Ecomapa.....	30
Figura 66 - Ecomapa guardar	30
Figura 67 - Ecomapa generar	30



OBJETIVO

El objetivo del presente manual es dar a conocer a los usuarios finales el funcionamiento y manejo de los diferentes módulos del software **DUSOFT**



ALCANCE

El desarrollo y los avances en los sistemas informáticos han permitido que las organizaciones puedan implementar, desarrollar y controlar sus procesos y operaciones de una manera eficiente a través de estos.

Por tal motivo se implementa el software DUSOFT con el fin de que las diferentes áreas de la organización puedan desarrollar sus procesos de una manera integral y confiable lo cual permitirá optimizar el tiempo de respuesta al usuario al disponer con la información en línea facilitando la gestión de los diferentes procesos.

Este software es altamente parametrizable y adaptable a las necesidades de la organización, funciona en un ambiente web, con base en sistema multiusuario que personaliza el menú de acceso para cada usuario, de tal forma que el usuario que opere el software tendrá un conjunto de funcionalidades relacionadas exclusivamente con su área de trabajo.



FAMILIOGRAMA

La generación del familiograma tiene un “principio”, el cual se construye en base a los padres, hijos y parejas del paciente.

1. AGREGAR PADRE

Se indica el proceso para agregar el padre del paciente:

The screenshot displays a web-based medical application interface. On the left is a vertical menu with various clinical history categories, with 'Familiograma' selected. The main area is titled 'PRESTACIÓN - FAMILIOGRAMA' and contains a form for adding a family member. The form is divided into several sections: a header table with columns for relationship type, name, gender, birth date, and occupation; a 'DATOS DE FAMILIAR' section with a 'DATOS' sub-section containing input fields for personal and relationship information; and a 'Fallecimiento' section for recording death details. Navigation buttons for saving and deleting are located at the bottom of the form.

Figura 1 - Historia clínica familiograma

PRESTACIÓN - FAMILIOGRAMA

Tipo de relación	Nombre	Género	Fecha de nacimiento	Ocupación	¿Falleció?
Padre	PADRE PACIENTE	Masculino	1958-07-01		No

DATOS DE FAMILIAR

Padres: No registrar padres	Padre: <input type="text" value="Seleccionar padre"/>	Madre: <input type="text" value="Seleccionar madre"/>
Tipo de interacción: NINGUNA	Género: <input checked="" type="radio"/> Masculino <input type="radio"/> Femenino <input type="radio"/> No especificado	
Parentesco: MADRE	Segundo Nombre:	¿Es del núcleo familiar? <input type="checkbox"/>
Primer Nombre: PADRE	Segundo Apellido:	Fecha Nacimiento: <input type="text" value="1958-05-08"/>
Primer Apellido: PACIENTE	Fecha de finalización de la relación:	Ocupación: <input type="text" value="Elija una ocupación"/>
Fecha de inicio de la relación: 1978-10-18	Observaciones:	
Observaciones Fallecimiento:		
Falleció: <input type="checkbox"/>	Edad Fallecimiento:	Causa Fallecimiento:
Fecha Fallecimiento:		

Figura 2 - Familiograma guardar familiar padre

PRESTACIÓN - FAMILIOGRAMA

Tipo de relación	Nombre	Género	Fecha de nacimiento	Ocupación	¿Falleció?
Padre	PADRE PACIENTE	Masculino	1958-07-01		No

✓ Se insertó correctamente el familiar.

DATOS DE FAMILIAR

Padres: No registrar padres	Padre: <input type="text" value="Seleccionar padre"/>	Madre: <input type="text" value="Seleccionar madre"/>
Tipo de interacción: NINGUNA	Género: <input checked="" type="radio"/> Masculino <input type="radio"/> Femenino <input type="radio"/> No especificado	
Parentesco: HJO	Segundo Nombre:	¿Es del núcleo familiar? <input type="checkbox"/>
Primer Nombre:	Segundo Apellido:	Fecha Nacimiento:
Primer Apellido:	Fecha de finalización de la relación:	Ocupación: <input type="text" value="Elija una ocupación"/>
Fecha de inicio de la relación:	Observaciones:	
Observaciones Fallecimiento:		
Falleció: <input type="checkbox"/>	Edad Fallecimiento:	Causa Fallecimiento:
Fecha Fallecimiento:		

Figura 3 - Familiograma padre generar

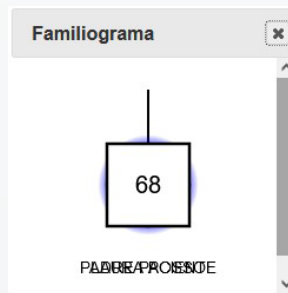


Figura 4 - Familiograma generado

2. AGREGAR MADRE PACIENTE

PRESTACIÓN - FAMILIOGRAMA

Tipo de relación	Nombre	Género	Fecha de nacimiento	Ocupación	¿Falleció?
Padre	PADRE PACIENTE	Masculino	1956-05-08		No
Padre	MADRE PACIENTE	Femenino	1954-02-18		No

[Editar](#)

Generar famioliograma

DATOS DE FAMILIAR

Padres: No registrar padres

Tipo de interacción: NINGUNA

Parentesco: MADRE

Primer Nombre: MADRE

Primer Apellido: PACIENTE

Fecha de inicio de la relación: 1975-02-18

Observaciones: MADRE PACIENTE

Falleció:

Fecha Fallecimiento:

Observaciones Fallecimiento:

[Guardar familiar](#)

[Borrar campos/Nuevo integrante](#)

Figura 5 - Famioliograma guardar familiar madre

PRESTACIÓN - FAMILIOGRAMA

Tipo de relación	Nombre	Género	Fecha de nacimiento	Ocupación	¿Falleció?
Padre	PADRE PACIENTE	Masculino	1956-05-08		No
Padre	MADRE PACIENTE	Femenino	1954-02-18		No

[Editar](#)

✓ Se insertó correctamente el familiar.

[Generar famioliograma](#)

Figura 6 - Famioliograma madre generar

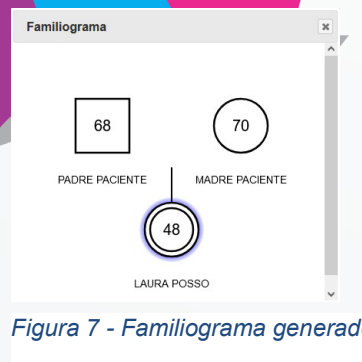


Figura 7 - Famioliograma generado

3. AGREGAR RELACIÓN ENTRE PADRES

Para realizar este proceso debemos “Editar” alguno de los padres:

PRESTACIÓN - FAMILIOGRAMA

Tipo de relación	Nombre	Género	Fecha de nacimiento	Ocupación	¿Falleció?
Padre	PADRE PACIENTE	Masculino	1956-05-08		No
Padre	MADRE PACIENTE	Femenino	1954-02-18		No

[Editar](#)

Generar famioliograma

Figura 8 - Famioliograma Editar relación

A continuación, vamos a la pestaña PAREJAS DEL FAMILIAR:

PRESTACIÓN - FAMILIOGRAMA

Tipo de relación	Nombre	Género	Fecha de Nacimiento	Occupación	¿Fallado?
Padre	PADRE PACIENTE	Masculino	1956-05-08		No
Padre	MADRE PACIENTE	Femenino	1954-02-18		No

Generar famiogramas

DATOS DE FAMILIAR **PAREJAS DE FAMILIAR** INTERACCIONES DE FAMILIAR

Nombre de familiar: PADRE PACIENTE

Pareja:

Tipo de relación:

Fecha de inicio de la relación:

Fecha de finalización de la relación:

Pareja:	Tipo de pareja	PAREJAS	Fecha de Inicio:	Fecha de Finalización	Editar

Figura 9 - Famiogramas parejas de familiar

Agregamos la información como se indica y guardamos:

PRESTACIÓN - FAMILIOGRAMA

Tipo de relación	Nombre	Género	Fecha de Nacimiento	Occupación	¿Fallado?
Padre	PADRE PACIENTE	Masculino	1956-05-08		No
Padre	MADRE PACIENTE	Femenino	1954-02-18		No

Generar famiogramas

DATOS DE FAMILIAR **PAREJAS DE FAMILIAR** INTERACCIONES DE FAMILIAR

Nombre de familiar: PADRE PACIENTE

Pareja:

Tipo de relación:

Fecha de inicio de la relación:

Fecha de finalización de la relación:

Pareja:	Tipo de pareja	PAREJAS	Fecha de Inicio:	Fecha de Finalización	Editar

Figura 10 - Famiogramas guardar pareja

PRESTACIÓN - FAMILIOGRAMA

Tipo de relación	Nombre	Género	Fecha de Nacimiento	Occupación	¿Fallado?
Padre	PADRE PACIENTE	Masculino	1956-05-08		No
Padre	MADRE PACIENTE	Femenino	1954-02-18		No

Generar famiogramas

DATOS DE FAMILIAR **PAREJAS DE FAMILIAR** INTERACCIONES DE FAMILIAR

Nombre de familiar: PADRE PACIENTE

Pareja:

Tipo de relación:

Fecha de inicio de la relación:

Fecha de finalización de la relación:

Pareja:	Tipo de pareja	PAREJAS	Fecha de Inicio:	Fecha de Finalización	Editar
MADRE PACIENTE	Pareja		1970-06-14		<input type="button" value="Editar relación"/>

Figura 11 - Famiogramas generar

Al generar el famiogramma se genera visualmente la relación entre los padres:

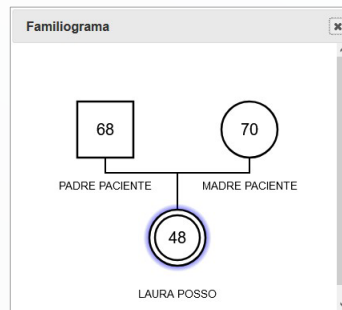


Figura 12 - Famiogramma generado

4. AGREGAR PAREJA DEL PACIENTE:

PRESTACIÓN - FAMILIOGRAMA

Tipo de relación	Nombre	Género	Fecha de nacimiento	Ocupación	¿Falleció?
Padre	PADRE PACIENTE	Masculino	1956-05-08		No
Padre	MADRE PACIENTE	Femenino	1954-02-18		No

Generar famiogramma

DATOS DE FAMILIAR

Padres: No registrar padres

Tipo de interacción: NINGUNA

Parentesco: PAREJA

Primer Nombre: PAREJA

Primer Apellido: PACIENTE

Fecha de inicio de la relación: 1975-10-18

Fecha de finalización de la relación:

Observaciones:

Falleció:

Fecha Fallecimiento:

Edad Fallecimiento:

Causa Fallecimiento:

Observaciones Fallecimiento:

DATOS

Padre: Seleccionar padre

Madre: Seleccionar madre

Género: Masculino Femenino No especificado

¿Es del núcleo familiar?

Fecha Nacimiento: 1955-02-18

Ocupación: Elija una ocupación

Botón: Cuantificar familiar

Botón: Borrar campos/Nuevo integrante

Figura 13 - Famiogramma agregar pareja

PRESTACIÓN - FAMILIOGRAMA

Tipo de relación	Nombre	Género	Fecha de nacimiento	Ocupación	¿Falleció?
Padre	PADRE PACIENTE	Masculino	1956-05-08		No
Padre	MADRE PACIENTE	Femenino	1954-02-18		No
Pareja	PAREJA PACIENTE	Masculino	1950-02-19		No

✓ Se insertó correctamente el familiar.

Botón: Generar famiogramma

Figura 14 - Famiogramma generar

Al generar el famiogramma se muestra cómo se indica:

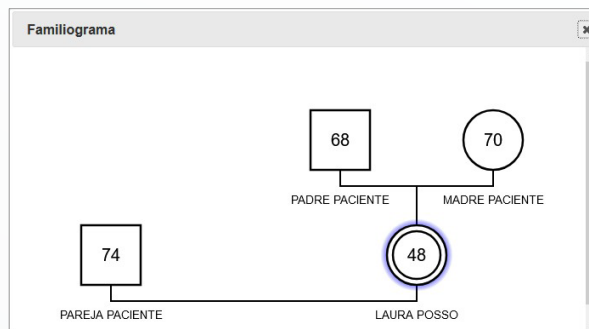


Figura 15 - Famogramma generado

5. AGREGAR UN HIJO DEL PACIENTE

Para realizar este proceso, en el campo “padre” del formulario seleccionamos la opción “PAREJA PACIENTE”, posteriormente agregamos el resto de información y finalmente guardamos:

The screenshot shows the 'PRESTACIÓN - FAMILIOGRAMA' interface. At the top, there is a table with columns: Tipo de relación, Nombre, Género, Fecha de nacimiento, Ocupación, and ¿Falleció?. Below this is a 'Generar famiogramma' button. The main section is 'DATOS DE FAMILIAR', which contains a 'DATOS' sub-section. In the 'Padre' field, 'PAREJA PACIENTE' is selected. Other fields include 'Tipo de interacción' (NINGUNA), 'Parentesco' (HIJO), 'Género' (Masculino), 'Fecha de inicio de la relación' (2002-08-13), and 'Fecha de finalización de la relación'. There are also fields for 'Segundo Nombre', 'Segundo Apellido', 'Fecha Nacimiento', 'Ocupación', 'Falleció', 'Fecha Fallecimiento', 'Edad Fallecimiento', and 'Causa Fallecimiento'. A 'Guardar familiar' button is highlighted with a red box and an arrow.

Figura 16 - Famogramma hijo paciente

El registro del hijo del paciente se almacena correctamente, procedemos a generar el famiogramma para visualizarlo:

PRESTACIÓN - FAMILIOGRAMA							
Tipo de relación	Nombre	Sexo	Edad	Fecha de nacimiento	Ocupación	¿Paciente?	
Padre	PADRE PACIENTE	Masculino	68	1956-05-08		No	Editar
Madre	MADRE PACIENTE	Femenino	70	1954-02-18		No	Editar
Pareja	PAREJA PACIENTE	Masculino	74	1950-02-19		No	Editar
Hijo	HIJO PACIENTE	Masculino	22	2002-08-13		No	Editar

✓ Se insertó correctamente el familiar.

Generar famioliograma

Figura 17 - Famioliograma generar

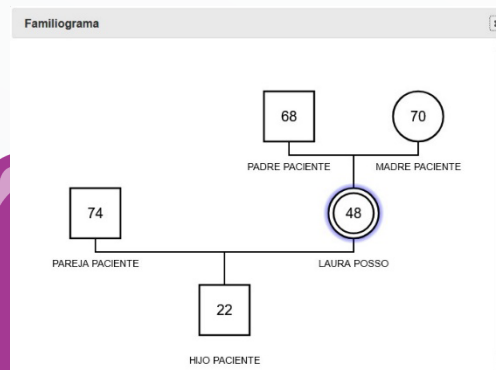


Figura 18 - Famioliograma generado

6. INGRESAR UN HERMANO DEL PACIENTE

En este caso agregamos el registro seleccionando la opción "otro" en el campo **Parentesco**, y adicionalmente se eligen los padres del paciente como los padres de este nuevo integrante:

PRESTACIÓN - FAMILIOGRAMA

Tipo de relación	Nombre	Género	Fecha de nacimiento	Ocupación	¿Falleció?
Hijo	HUO PACIENTE	Masculino	2002-08-13		No
Padre	PADRE PACIENTE	Masculino	1955-05-08		No
Padre	MADRE PACIENTE	Femenino	1954-02-18		No
Paraja	PAPEJA PACIENTE	Masculino	1950-02-19		No

Generar familiograma

DATOS DE FAMILIAR

Padre: Registrar padre
 Tipo de interacción: NINGUNA
 Parentesco: OTRO
 Primer Nombre: HERMANNNO
 Primer Apellido: PACIENTE
 Fecha de inicio de la relación: 2024-09-25
 Observaciones: HERMANO PACIENTE

DATOS
 Padre: PADRE PACIENTE
 Madre: MADRE PACIENTE
 Género: Masculino Femenino No especificado
 ¿Es del núcleo familiar?
 Fecha nacimiento: 279-02-24
 Ocupación: Elija una ocupación

Falleció:
 Fecha Fallecimiento:
 Observaciones Fallecimiento:

Fecha de finalización de la relación:
 Edad Fallecimiento:
 Causa Fallecimiento:

Guardar familiar Borrar campos/Nuevo integrante

Figura 19 - Familiograma generar hermano

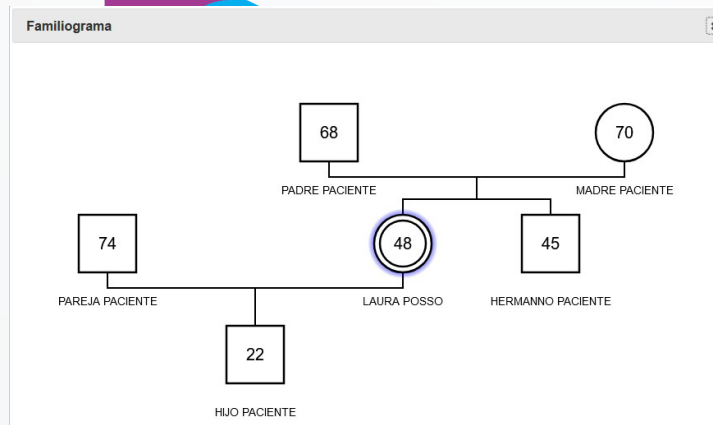


Figura 20 - Familiograma generado

7. AGREGAR SUEGROS DEL PACIENTE

7.1 SUEGRO

Se agrega como "Otro":

PRESTACIÓN - FAMILIOGRAMA

Tipo de relación	Nombre	Género	Fecha de nacimiento	Ocupación	¿Falleció?	
Hijo	HUO PACIENTE	Masculino	2002-08-13		No	Editar
Otro	HERMANO PACIENTE	Masculino	1979-07-24		No	Editar
Padre	PADRE PACIENTE	Masculino	1955-05-08		No	Editar
Padre	MADRE PACIENTE	Femenino	1954-03-18		No	Editar
Pareja	PAREJA PACIENTE	Masculino	1950-02-19		No	Editar

Generar familiograma

DATOS DE FAMILIAR

Padres: No registrar padres	Padre: Seleccionar padre	Madre: Seleccionar madre
Tipo de Interacción: NINGUNA	Género: <input checked="" type="radio"/> Masculino <input type="radio"/> Femenino <input type="radio"/> No especificado	¿Es del núcleo familiar? <input type="checkbox"/>
Parentesco: OTRO	Primer Nombre: SUEGRO	Fecha nacimiento: 2025-12-09
Primer Apellido: PACIENTE	Segundo Nombre:	Segundo Apellido:
Fecha de inicio de la relación: 2025-09-25	Fecha de finalización de la relación:	Ocupación: Elija una ocupación
Observaciones:	SUEGRO PACIENTE	
Falleció: <input type="checkbox"/>	Edad Fallecimiento:	Causa Fallecimiento:
Fecha Fallecimiento:	Observaciones Fallecimiento:	

Figura 21 - Familiograma suegro

Tipo de relación	Nombre	Género	Fecha de nacimiento	Ocupación	¿Fallado?	
Hijo	HUO PACIENTE	Masculino	2002-08-13		No	Editar
Otro	HERMANNO PACIENTE	Masculino	1979-07-24		No	Editar
Padre	PADRE PACIENTE	Masculino	1956-05-08		No	Editar
Padre	MADRE PACIENTE	Femenino	1954-02-18		No	Editar
Pareja	PAREJA PACIENTE	Masculino	1950-02-19		No	Editar
Otro	SUEGRO PACIENTE	Masculino	1959-12-09		No	Editar

✓ Se insertó correctamente el familiar.

Generar famiolograma

Figura 22 - Famiolograma generar

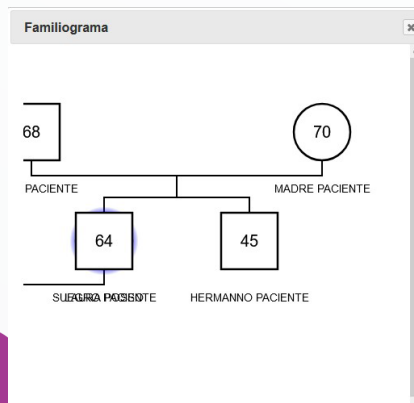


Figura 23 - Famiolograma generado

7.2 SUEGRA

Se agrega como "Otro":

PRESTACIÓN - FAMILIOGRAMA

Tipo de relación	Nombre	Género	Fecha de nacimiento	Ocupación	¿Fallado?	
Hijo	HUO PACIENTE	Masculino	2002-08-13		No	Editar
Otro	HERMANNO PACIENTE	Masculino	1979-07-24		No	Editar
Padre	PADRE PACIENTE	Masculino	1956-05-08		No	Editar
Padre	MADRE PACIENTE	Femenino	1954-02-18		No	Editar
Pareja	PAREJA PACIENTE	Masculino	1950-02-19		No	Editar
Otro	SUEGRO PACIENTE	Masculino	1959-12-09		No	Editar

Generar famiolograma

DATOS DE FAMILIAR

Padres: No registrar padres	Padre: Seleccionar padre	Madre: Seleccionar madre
Tipo de interacción: NINGUNA	Género: <input type="radio"/> Masculino <input checked="" type="radio"/> Femenino <input type="radio"/> No especificado	¿Es del núcleo familiar? <input type="checkbox"/>
Paternidad: OTRO	Segundo Nombre:	Fecha Nacimiento: 1959-12-09
Primer Nombre: SUEGRA	Segundo Apellido:	Ocupación: Elija una ocupación
Primer Apellido: PACIENTE	Fecha de finalización de la relación:	
Fecha de inicio de la relación: 2024-09-25		
Observaciones:		
Fallecio: <input type="checkbox"/>	Edad Fallecimiento:	Causa Fallecimiento:
Fecha Fallecimiento:		
Observaciones Fallecimiento:		

Guardar familiar

Nomar campos/Nueva Integrante

Figura 24 - Famiolograma generar suegra

Tipo de relación	Nombre	Sexo	Fecha de nacimiento	Ocupación	¿Falleció?	
Hijo	HUO PACIENTE	Masculino	2003-08-13		No	[Editar]
Otro	HERMANNO PACIENTE	Masculino	1979-07-24		No	[Editar]
Padre	PADRE PACIENTE	Masculino	1956-05-08		No	[Editar]
Padre	MADRE PACIENTE	Femenino	1954-02-18		No	[Editar]
Pareja	PARIEJA PACIENTE	Masculino	1950-02-19		No	[Editar]
Otro	SUEGRO PACIENTE	Masculino	1959-12-09		No	[Editar]
Otro	SUEGRA PACIENTE	Femenino	1961-02-19		No	[Editar]

✓ Se insertó correctamente el familiar.

[Generar familiograma]

Figura 25 - Familiograma generar

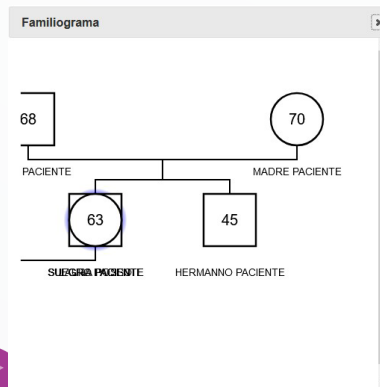


Figura 26 - Familiograma generado

7.3 AGREGAR RELACIÓN ENTRE SUEGROS

Es necesario agregar la relación entre los suegros para que el familiograma quede correctamente registrado:

PRESTACIÓN - FAMILIOGRAMA

Tipo de relación	Nombre	Sexo	Fecha de nacimiento	Ocupación	¿Falleció?	
Hijo	HUO PACIENTE	Masculino	2003-08-13		No	[Editar]
Otro	HERMANNO PACIENTE	Masculino	1979-07-24		No	[Editar]
Otro	SUEGRO PACIENTE	Masculino	1959-12-09		No	[Editar]
Otro	SUEGRA PACIENTE	Femenino	1961-02-19		No	[Editar]
Padre	MADRE PACIENTE	Femenino	1954-02-18		No	[Editar]
Padre	PADRE PACIENTE	Masculino	1956-05-08		No	[Editar]
Pareja	PARIEJA PACIENTE	Masculino	1950-02-19		No	[Editar]

[Generar familiograma]

DATOS DE FAMILIAR

Padre: [Seleccionar padre] ▼

Tipo de interacción: [NINGUNA] ▼

Parenciales: [HUO] ▼

Primer Apellido: []

Fecha de inicio de la relación: []

Observaciones: []

Falleció:

Fecha Fallecimiento: []

Sexo: Masculino Femenino No especificado

Segundo Nombre: []

Segundo Apellido: []

Fecha de finalización de la relación: []

Edad Fallecimiento: []

¿Es del núcleo familiar?

Fecha Nacimiento: []

Ocupación: [Elija una ocupación] ▼

Causa Fallecimiento: []

Figura 27 - Familiograma generar entre suegros

Como se indica en la siguiente imagen, se agrega la pareja, el tipo de relación y la fecha de inicio de la relación:

PRESTACIÓN - FAMILIOGRAMA

Tipo de relación	Nombre	Apellido	Sexo	Fecha de nacimiento	Ocupación	¿Fallado?	Acción
Hijo	HUO PACIENTE		Masculino	2002-08-13		No	Editar
Otro	HERMANNO PACIENTE		Masculino	1979-07-24		No	Editar
Otro	SUEGRO PACIENTE		Masculino	1959-12-09		No	Editar
Otro	SUEGRA PACIENTE		Femenino	1961-02-19		No	Editar
Padre	MADRE PACIENTE		Femenino	1954-02-18		No	Editar
Padre	PADRE PACIENTE		Masculino	1956-05-08		No	Editar
Pareja	PAREJA PACIENTE		Masculino	1978-02-20		No	Editar

Generar familiograma

DATOS DE FAMILIAR **PAREJAS DE FAMILIAR** INTERACCIONES DE FAMILIAR

Nombre de familiar: **SUEGRO PACIENTE** Pareja: **SUEGRA PACIENTE** Tipo de relación: **Pareja** Fecha de inicio de la relación: **1958-05-10** Fecha de finalización de la relación:

(Guardar pareja) (Limpiar campos/Ingresar nueva pareja)

Pareja:	Tipo de pareja	PAREJAS	Fecha de inicio:	Fecha de finalización:	Editar

Figura 28 - Familiograma guardar pareja de familiar

PRESTACIÓN - FAMILIOGRAMA

Tipo de relación	Nombre	Apellido	Sexo	Fecha de nacimiento	Ocupación	¿Fallado?	Acción
Hijo	HUO PACIENTE		Masculino	2002-08-13		No	Editar
Otro	HERMANNO PACIENTE		Masculino	1979-07-24		No	Editar
Otro	SUEGRO PACIENTE		Masculino	1959-12-09		No	Editar
Otro	SUEGRA PACIENTE		Femenino	1961-02-19		No	Editar
Padre	MADRE PACIENTE		Femenino	1954-02-18		No	Editar
Padre	PADRE PACIENTE		Masculino	1956-05-08		No	Editar
Pareja	PAREJA PACIENTE		Masculino	1978-02-20		No	Editar

✓ Se insertó correctamente la relación de pareja.

Generar familiograma

Figura 29 - Familiograma generar

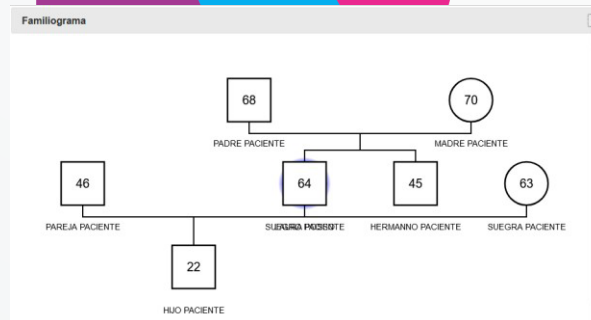


Figura 30 - Familiograma generado

La parte final del proceso, para que el familiograma se visualice de forma correcta consiste en agregar los suegros del paciente como padres de la pareja del paciente, para lo cual se indica el proceso:

PRESTACIÓN - FAMILIOGRAMA							
Tipo de relación	Nombre	Género	Fecha de nacimiento	Ocupación	¿Falleció?		
Hijo	HJO PACIENTE	Masculino	2002-08-13		No	<input type="button" value="Editar"/>	
Otro	HERMANNO PACIENTE	Masculino	1979-07-24		No	<input type="button" value="Editar"/>	
Otro	SUEGRO PACIENTE	Masculino	1959-12-09		No	<input type="button" value="Editar"/>	
Otro	SUEGRA PACIENTE	Femenino	1961-02-19		No	<input type="button" value="Editar"/>	
Padre	MADRE PACIENTE	Femenino	1954-02-18		No	<input type="button" value="Editar"/>	
Padre	PADRE PACIENTE	Masculino	1956-05-08		No	<input type="button" value="Editar"/>	
Pareja	PARERA PACIENTE	Masculino	1978-02-20		No	<input type="button" value="Editar"/>	

Generar famioliograma

Figura 31 - Famioliograma

DATOS DE FAMILIAR PAREJAS DE FAMILIAR INTERACCIONES DE FAMILIAR

DATOS

Padres: Registrar padres Padre: SUEGRO PACIENTE Madre: SUEGRA PACIENTE

Tipo de interacción: NINGUNA Género: Masculino Femenino No especificado ¿Es del núcleo familiar?

Parentesco: PAREJA Fecha nacimiento: 1978-02-20

Primer Nombre: PAREJA Segundo Nombre: Ocupación: Elija una ocupación

Primer Apellido: PACIENTE Segundo Apellido: Fecha de inicio de la relación: 2024-09-25 Fecha de finalización de la relación: Observaciones: PAREJA PACIENTE

Falleció: Observaciones Fallecimiento: Fecha Fallecimiento: Edad Fallecimiento: Causa Fallecimiento:

Figura 32 - Famioliograma suegro

PRESTACIÓN - FAMILIOGRAMA							
Tipo de relación	Nombre	Género	Fecha de nacimiento	Ocupación	¿Falleció?		
Hijo	HJO PACIENTE	Masculino	2002-08-13		No	<input type="button" value="Editar"/>	
Otro	HERMANNO PACIENTE	Masculino	1979-07-24		No	<input type="button" value="Editar"/>	
Otro	SUEGRO PACIENTE	Masculino	1959-12-09		No	<input type="button" value="Editar"/>	
Otro	SUEGRA PACIENTE	Femenino	1961-02-19		No	<input type="button" value="Editar"/>	
Padre	MADRE PACIENTE	Femenino	1954-02-18		No	<input type="button" value="Editar"/>	
Padre	PADRE PACIENTE	Masculino	1956-05-08		No	<input type="button" value="Editar"/>	
Pareja	PARERA PACIENTE	Masculino	1978-02-20		No	<input type="button" value="Editar"/>	

✓ Se actualizó correctamente el familiar.

Figura 33 - Famioliograma generar

Como se evidencia, el familiograma se genera correctamente, mostrando los integrantes registrados en el proceso:

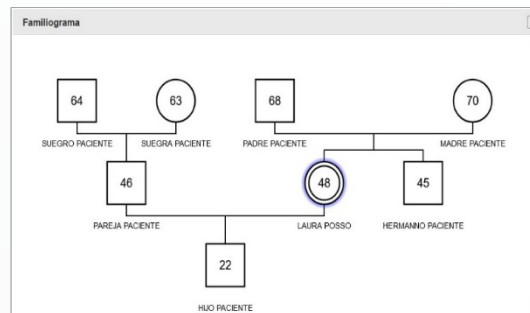


Figura 34 - Familiograma generado

8. RELACIONES ENTRE INTEGRANTES DEL FAMILIOGRAMA

En el formulario de Dusoft se encuentran dos opciones para agregar las relaciones de los integrantes del familiograma; estas se pueden agregar en el momento de crear los integrantes o al realizar el proceso de modificación de estos.

8.1 FORMULARIO PRINCIPAL

A continuación, se realiza un ejemplo creando un integrante (hermano del paciente) llamado "HERMANO DOS PACIENTE". Los datos de los campos "Padre" y "Madre" son necesarios para que el registro quede almacenado como hermano del paciente.

Las opciones de Tipo de relación son las siguientes:

Tipo de interacción:	DEBIL
Parentesco:	NINGUNA
Primer Nombre:	NORMAL
Primer Apellido:	DEBIL
Fecha de inicio de la relación:	FUERTE
	ESTRESADA

Figura 35 - Familiograma tipo de relación

Para este ejemplo, en el campo **Tipo de relación** seleccionamos: "DÉBIL".

DATOS DE FAMILIAR

Padre: Registrar padres
Tipo de interacción: Débil
Parentesco: HERMANO DOS
Fecha de inicio de la relación: 2024-09-25

DATOS
Padre: PADRE PACIENTE
Madre: MADRE PACIENTE
Género: Masculino / Femenino / No especificado
Fecha de finalización de la relación:

HERMANO DOS PACIENTE

Fallecido:
Fecha Fallecimiento:
Observaciones Fallecimiento:

Guardar familiar Borrar campos/Nuevo Integrante

Figura 36 – Familiograma tipo de relación débil

PRESTACIÓN - FAMILIOGRAMA

Tipo de relación	Nombre	Género	Fecha de Nacimiento	Ocupación	¿Falleció?	
Hijo	HUO PACIENTE	Masculino	2002-08-13		No	Editar
Otro	SUEGRO PACIENTE	Masculino	1959-12-09		No	Editar
Otro	SUEGRA PACIENTE	Femenino	1961-02-19		No	Editar
Otro	HERMANO PACIENTE	Masculino	1979-07-24		No	Editar
Padre	MADRE PACIENTE	Femenino	1954-02-18		No	Editar
Padre	PADRE PACIENTE	Masculino	1954-05-08		No	Editar
Parja	PARJA PACIENTE	Masculino	1978-03-20		No	Editar
Otro	HERMANO DOS PACIENTE	Masculino	1981-03-17		No	Editar

Generar familiograma

Figura 37 - Familiograma generar

Una vez se almacena el registro generamos el familiograma y observamos que se agregan unas líneas punteadas entre “HERMANO DOS PACIENTE” y LAURA POSSO (La paciente atendida en el ejemplo), indicando el tipo de relación “Débil”.

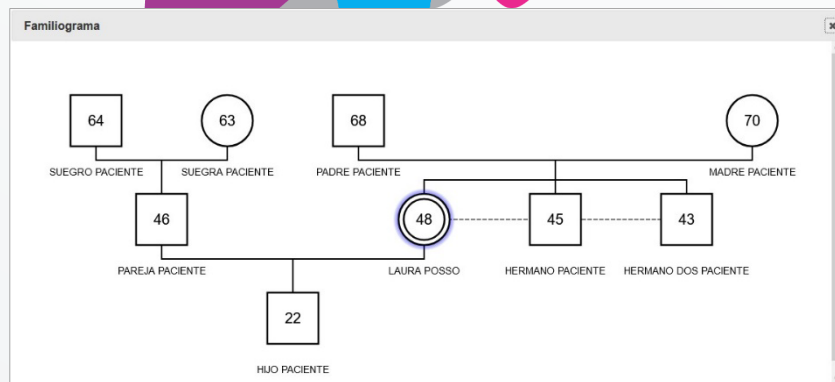


Figura 38 Familiograma generado

8.2 MODIFICAR INTEGRANTE

Al dar clic en el botón “Editar” de un integrante se genera una pestaña que tiene como título **INTERACCIONES DE FAMILIAR**:

PRESTACIÓN - FAMILIOGRAMA

Tipo de relación	Nombre	Sexo	Fecha de nacimiento	Ocupación	¿Fallado?
Hijo	HUO PACIENTE	Masculino	2002-08-13		No
Otro	SUEGRO PACIENTE	Masculino	1959-12-09		No
Otro	SUEGRA PACIENTE	Femenino	1961-02-09		No
Otro	HERMANO PACIENTE	Masculino	1979-07-24		No
Padre	MADRE PACIENTE	Femenino	1954-02-18		No
Padre	PADRE PACIENTE	Masculino	1956-05-08		No
Paraja	PAREJA PACIENTE	Masculino	1978-02-20		No
Otro	HERMANO DOS PACIENTE	Masculino	1981-05-17		No

Generar famioliograma

DATOS DE FAMILIAR

DATOS

Padre: Selecionar padre

Tipo de interacción: NINGUNA

Parentesco: HJO

Nombre: Segundo Nombre:

Primer Apellido: Segundo Apellido:

Fecha de inicio de la relación: Fecha de finalización de la relación:

Observaciones:

Fallecio:

Fecha Fallecimiento: Edad Fallecimiento: Causa Fallecimiento:

Observaciones Fallecimiento:

Figura 39 – Famioliograma interacción de familiar

En la pestaña INTERACCIONES DE FAMILIAR el proceso a realizar es agregar el integrante y el tipo de interacción. En la siguiente imagen se indica con un ejemplo seleccionando el integrante “HERMANO PACIENTE” y el tipo de relación: “ESTRESADA”:

DATOS DE FAMILIAR | **PARIAS DE FAMILIAR** | **INTERACCIONES DE FAMILIAR**

Nombre de familiar: HERMANO PACIENTE

Integrante: MADRE PACIENTE

Tipo de interacción: Estresada

Integrante:	Integrantes	Tipo de interacción	Editar
HERMANO DOS PACIENTE	Estresada		<input type="button" value="Editar interacción"/>

Figura 40 - Famioliograma guardar interacción

PRESTACIÓN - FAMILIOGRAMA

Tipo de relación	Nombre	Sexo	Fecha de nacimiento	Ocupación	¿Fallado?
Hijo	HUO PACIENTE	Masculino	2002-08-13		No
Otro	SUEGRO PACIENTE	Masculino	1959-12-09		No
Otro	SUEGRA PACIENTE	Femenino	1961-02-09		No
Otro	HERMANO PACIENTE	Masculino	1979-07-24		No
Padre	MADRE PACIENTE	Femenino	1954-02-18		No
Padre	PADRE PACIENTE	Masculino	1956-05-08		No
Paraja	PAREJA PACIENTE	Masculino	1978-02-20		No
Otro	HERMANO DOS PACIENTE	Masculino	1981-05-17		No

✓ Se insertó correctamente la interacción.

Generar famioliograma

Figura 41 - Famioliograma generar

Al guardar el registro se agrega una línea en zigzag de color roja entre los integrantes a quienes se agregó la relación/interacción (para el ejemplo seleccionamos una relación estresada entre HERMANO PACIENTE y MADRE PACIENTE):

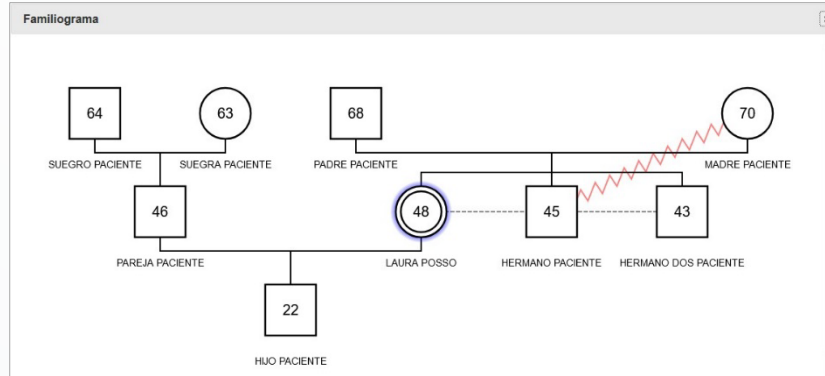


Figura 42 - Familiograma generado

De la misma forma, realizamos otro ejemplo con otro tipo de relación:

- Editamos el PADRE DEL PACIENTE:

PRESTACIÓN - FAMILIOGRAMA						
Tipo de relación	Nombre	Sexo	Fecha de nacimiento	Occupación	¿Fallado?	
Hijo	HIJO PACIENTE	Masculino	2002-08-13		No	<input type="button" value="Editar"/>
Otro	HERMANO DOS PACIENTE	Masculino	1981-03-07		No	<input type="button" value="Editar"/>
Otro	SUEGRO PACIENTE	Masculino	1959-12-09		No	<input type="button" value="Editar"/>
Otro	SUEGRA PACIENTE	Femenino	1961-02-19		No	<input type="button" value="Editar"/>
Otro	HERMANO PACIENTE	Masculino	1979-07-24		No	<input type="button" value="Editar"/>
Padre	MADRE PACIENTE	Femenino	1954-02-18		No	<input type="button" value="Editar"/>
Padre	PADRE PACIENTE	Masculino	1956-05-08		No	<input type="button" value="Editar"/>
Pareja	PAREJA PACIENTE	Masculino	1978-02-20		No	<input type="button" value="Editar"/>

Figura 43 - Familiograma editar datos padre

- Seleccionamos el integrante HIJO DEL PACIENTE y la interacción "Fuerte". Al guardar y generar el familiograma se evidencia que se agregan dos líneas directas entre estos dos integrantes:

DATOS DE FAMILIAR			PAREJAS DE FAMILIAR			INTERACCIONES DE FAMILIAR		
Nombre de familiar: PADRE PACIENTE						INTERACCIONES		
Integrante: HIJO PACIENTE		Tipo de interacción: Fuerte				<input type="button" value="Limpiar campos/Ingresar nueva interacción"/>		
		<input type="button" value="Guardar interacción"/>						
Integrantes:			INTERACCIONES			Editar		
			Tipo de Interacción					

Figura 44 - Familiograma interacciones de familiar

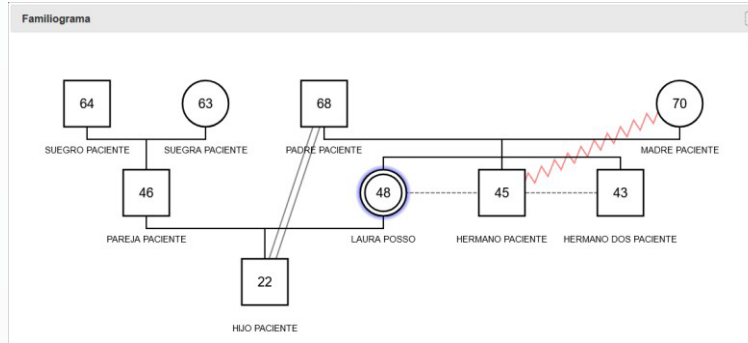


Figura 45 - Familiograma generado

9. PAREJAS DE FAMILIAR

Esta opción del familiograma permite agregar las parejas de los integrantes. El proceso se puede realizar con integrantes ya creados o con uno nuevo. Para el siguiente ejemplo crearemos un nuevo integrante que será la novia del hijo del paciente:

The form contains the following fields and values:

- Padres: no registrar padres
- Tipo de interacción: NINGUNA
- Parentesco: OTRO
- Primer Nombre: NOVIA HIJO
- Primer Apellido: PACIENTE
- Fecha de inicio de la relación: 2024-09-25
- Observaciones: NOVIA HIJO PACIENTE
- Fallecio:
- Fecha Fallecimiento:
- Observaciones Fallecimiento:
- DATOS:
 - Padre: Seleccionar padre
 - Madre: Seleccionar madre
 - Género: Masculino Femenino No especificado
 - ¿Es del núcleo familiar?:
 - Fecha Nacimiento: 2004-12-08
 - Ocupación: Elija una ocupación

Buttons: Guardar familiar, Borrar campos/Nuevo integrante

Figura 46 - Familiograma guardar familiar

Hijo	HIJO PACIENTE	Masculino	2002-08-13	No	Editar
Otro	HERMANO DOS PACIENTE	Masculino	1981-03-17	No	Editar
Otro	SUEGRO PACIENTE	Masculino	1959-12-09	No	Editar
Otro	SUEGRA PACIENTE	Femenino	1961-02-19	No	Editar
Otro	HERMANO PACIENTE	Masculino	1979-07-24	No	Editar
Padre	MADRE PACIENTE	Femenino	1954-02-18	No	Editar
Padre	PADRE PACIENTE	Masculino	1956-05-08	No	Editar
Pareja	PAREJA PACIENTE	Masculino	1978-02-20	No	Editar
Otro	NOVIA HIJO PACIENTE	Femenino	2004-12-08	No	Editar

✓ Se insertó correctamente el familiar.

Generar familiograma

Figura 47 - Familiograma generar

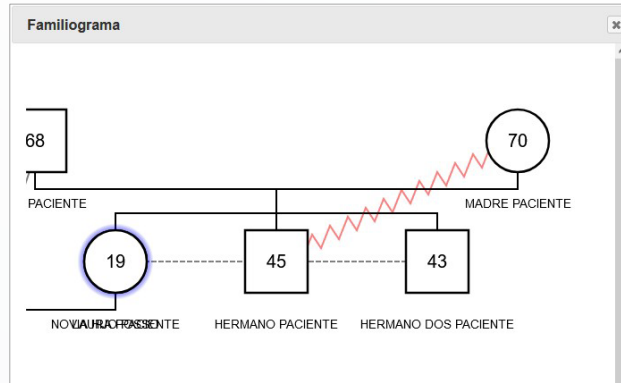


Figura 48 - Familiograma generado

Posterior a la creación del nuevo integrante (Novia del hijo del paciente), procedemos a modificarla en la pestaña "Parejas de Familiar":

PRESTACIÓN - FAMILIOGRAMA							
Tipo de relación	Nombre	Género	Fecha de nacimiento	Ocupación	¿Fallado?		
Hijo	HDO PACIENTE	Masculino	2002-08-13		No	[Editar]	
Otro	HERMANO DOS PACIENTE	Masculino	1981-03-17		No	[Editar]	
Otro	SUEGRO PACIENTE	Masculino	1959-12-09		No	[Editar]	
Otro	SUEGRA PACIENTE	Femenino	1961-02-19		No	[Editar]	
Otro	HERMANO PACIENTE	Masculino	1979-07-24		No	[Editar]	
Padre	MADRE PACIENTE	Femenino	1954-02-18		No	[Editar]	
Padre	PADRE PACIENTE	Masculino	1956-05-08		No	[Editar]	
Pareja	PARREJA PACIENTE	Masculino	1978-02-20		No	[Editar]	
Otro	NOVIA HDO PACIENTE	Femenino	2004-12-08		No	[Editar]	

Figura 49 - Familiograma generar

Agregamos la información de la pareja (hijo del paciente), el tipo de relación y la fecha de inicio de la relación:

DATOS DE FAMILIAR **PAREJAS DE FAMILIAR** INTERACCIONES DE FAMILIAR

Nombre de familiar: **NOVIA HDO PACIENTE**

Pareja: **HDO PACIENTE** Tipo de relación: **Pareja** Fecha de inicio de la relación: **2022-03-10** Fecha de finalización de la relación: []

[Guardar pareja] [Limpiar campos/Ingresar nueva pareja]

Pareja	Tipo de pareja	PAREJAS	Fecha de inicio	Fecha de finalización	Editar

Figura 50 - Familiograma guardar pareja

PRESTACIÓN - FAMILIOGRAMA							
Tipo de relación	Nombre	Género	Fecha de nacimiento	Ocupación	¿Fallado?		
Hijo	HDO PACIENTE	Masculino	2002-08-13		No	[Editar]	
Otro	HERMANO DOS PACIENTE	Masculino	1981-03-17		No	[Editar]	
Otro	SUEGRO PACIENTE	Masculino	1959-12-09		No	[Editar]	
Otro	SUEGRA PACIENTE	Femenino	1961-02-19		No	[Editar]	
Otro	HERMANO PACIENTE	Masculino	1979-07-24		No	[Editar]	
Padre	MADRE PACIENTE	Femenino	1954-02-18		No	[Editar]	
Padre	PADRE PACIENTE	Masculino	1956-05-08		No	[Editar]	
Pareja	PARREJA PACIENTE	Masculino	1978-02-20		No	[Editar]	
Otro	NOVIA HDO PACIENTE	Femenino	2004-12-08		No	[Editar]	

✓ Se insertó correctamente la relación de pareja.

[Generar familiograma]

Figura 51 - Familiograma generar

Al generar el familiograma observamos que se muestra correctamente el nuevo integrante (NOVIA HIJO PACIENTE) relacionada con HIJO PACIENTE:

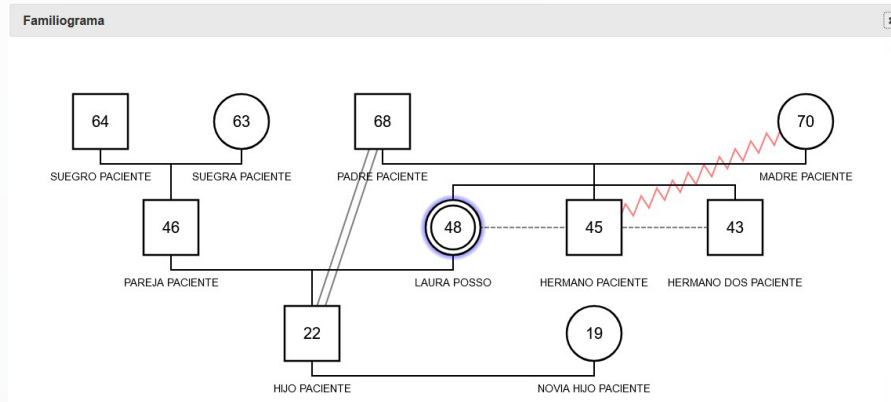


Figura 52 - Familiograma generado

10. ECOMAPA

Es una herramienta que permite apreciar la estructura de una familia y qué conexiones hay entre sus miembros, exponiendo también cuál es el soporte extrafamiliar, si éste existe o en cambio se encuentra ausente.

En el aplicativo Dusoft Asistencial este submódulo que se encuentra en la HISTORIA CLÍNICA de pacientes ambulatorios:



Figura 53 - Familiograma menú ecomapa

NOTA IMPORTANTE: Para poder generar el Ecomapa es requisito que exista el Familiograma; en otras palabras, primero se debe registrar el familiograma y después el ecomapa.

Al ingresar al submódulo ECOMAPA se visualiza la siguiente pantalla:

Figura 54 - Generar ecomapa

Para generar el ECOMAPA se debe agregar la información en los campos del formulario:

Figura 55 – Ecomapa información de los datos

Descripción de campos

Familiar: en este se listan todos los integrantes que fueron registrados en el Familiograma:

Figura 56 - Ecomapa registro integrantes familiograma

Nombre del recurso: campo de texto en el cual se debe digitar el nombre que se dará al recurso.

Figura 57 - Ecomapa nombre del recurso

Tipo de interacción: listado de los tipos de interacciones para seleccionar al registrar la información del recurso.

Figura 58 - Ecomapa tipo de interaccion

Tipo de flujo: listado de los tipos de flujo disponibles para seleccionar al registrar la información del recurso.

Figura 59 - Ecomapa tipo de flujo

¿Es estresante el recurso?: campo de tipo check para seleccionar cuando el recurso sea de tipo estresante. Por defecto no está seleccionado, es decir, está definido como no estresante.

Figura 60 - Ecomapa recurso estresante

Ejemplo:

PRESTACIÓN - ECOMAPA

Recurso	Dirigido a	Tipo de Interacción	RECURSOS	Tipo de flujo	¿Es estresante?

Generar Ecomapa

Familiar: PADRES PACIENTE

Nombre del recurso: TRABAJO

Tipo de interacción: Fuerte

Tipo de flujo: Desde recurso

¿Es estresante el recurso?

Guardar Eliminar Limpiar

Figura 61 - Ecomapa

PRESTACIÓN - ECOMAPA

migracion.comilet.net

El recurso fue guardado exitosamente.

Aceptar

Familiar: PADRES PACIENTE

Nombre del recurso: TRABAJO

Tipo de interacción: Fuerte

Tipo de flujo: Desde recurso

¿Es estresante el recurso?

Guardar Eliminar Limpiar

Figura 62 - Ecomapa guardar recurso

PRESTACIÓN - ECOMAPA

Recurso	Dirigido a	Tipo de Interacción	RECURSOS	Tipo de flujo	¿Es estresante?
TRABAJO	LAURA ROSA POSSO MONROY	Fuerte	Desde recurso	Si	<input type="checkbox"/>

Generar Ecomapa

Familiar: Selecciona una opción

Nombre del recurso: Selecciona una opción

Tipo de interacción: Selecciona una opción

Tipo de flujo: Selecciona una opción

¿Es estresante el recurso?

Guardar Eliminar Limpiar

Figura 64 - Ecomapa generar

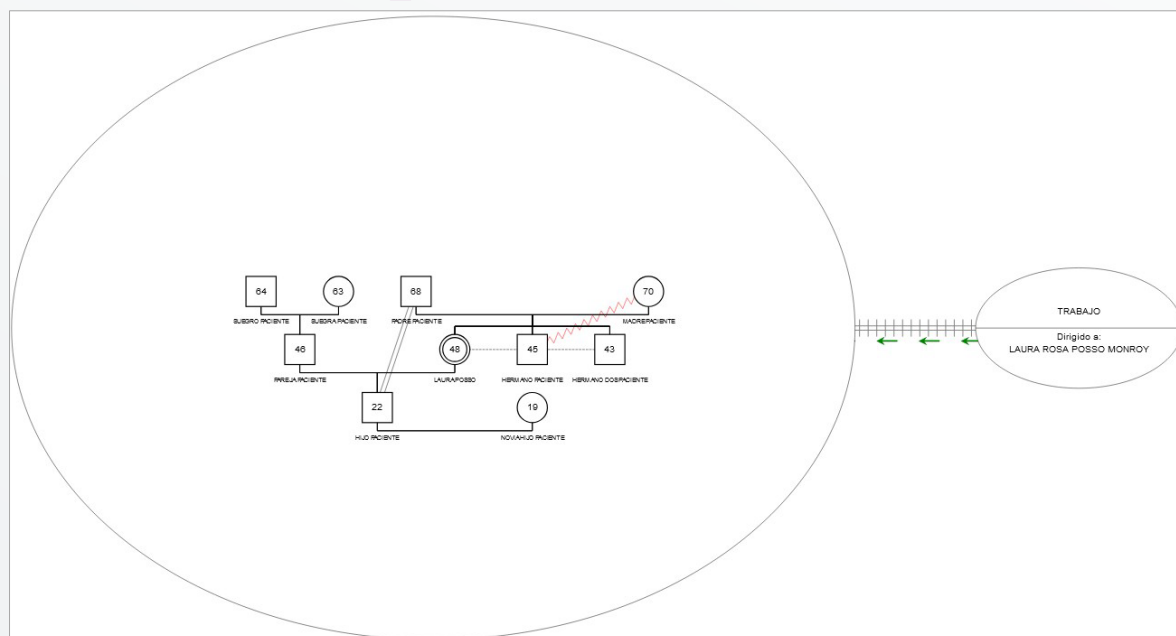


Figura 63 - Ecomapa generado

PRESTACIÓN - ECOMAPA

Recurso	Dirigido a	Fuerte	Tipo de Interacción	RECURSOS	Tipo de flujo	¿Es estresante?	
TRABAJO	LAURA ROSA POSSO MONROY	Fuerte		Desde recurso	Si		Editar
UNIVERSIDAD	LAURA ROSA POSSO MONROY	Debil		Hacia recurso	Si		Editar
DEPORTE	LAURA ROSA POSSO MONROY	Normal		Bidireccional	No		Editar
REUNIONES FAMILIARES	LAURA ROSA POSSO MONROY	Normal		Hacia recurso	Si		Editar

Generar Ecomapa

DATOS

Familiar: LAURA ROSA POSSO MONROY

Nombre del recurso: MERCAR

Tipo de interacción: Fuerte

Tipo de flujo: Desde recurso

¿Es estresante el recurso?

Eliminar Limpiar

Figura 65 - Ecomapa

PRESTACIÓN - ECOMAPA

Recurso	Dirigido a	Fuerte	Tipo de Interacción	RECURSOS	Tipo de flujo	¿Es estresante?	
TRABAJO	LAURA ROSA POSSO MONROY	Fuerte		Desde recurso	Si		Editar

Generar Ecomapa

DATOS

Familiar: HED RACIENTE

Nombre del recurso: UNIVERSIDAD

Tipo de interacción: Debil

Tipo de flujo: Hacia recurso

¿Es estresante el recurso?

Eliminar Limpiar

Figura 66 - Ecomapa guardar

PRESTACIÓN - ECOMAPA

Recurso	Dirigido a	Fuerte	Tipo de Interacción	RECURSOS	Tipo de flujo	¿Es estresante?	
TRABAJO	LAURA ROSA POSSO MONROY	Fuerte		Desde recurso	Si		Editar
UNIVERSIDAD	LAURA ROSA POSSO MONROY	Debil		Hacia recurso	Si		Editar

Generar Ecomapa

DATOS

Familiar: Selecciona una opción

Nombre del recurso: Selecciona una opción

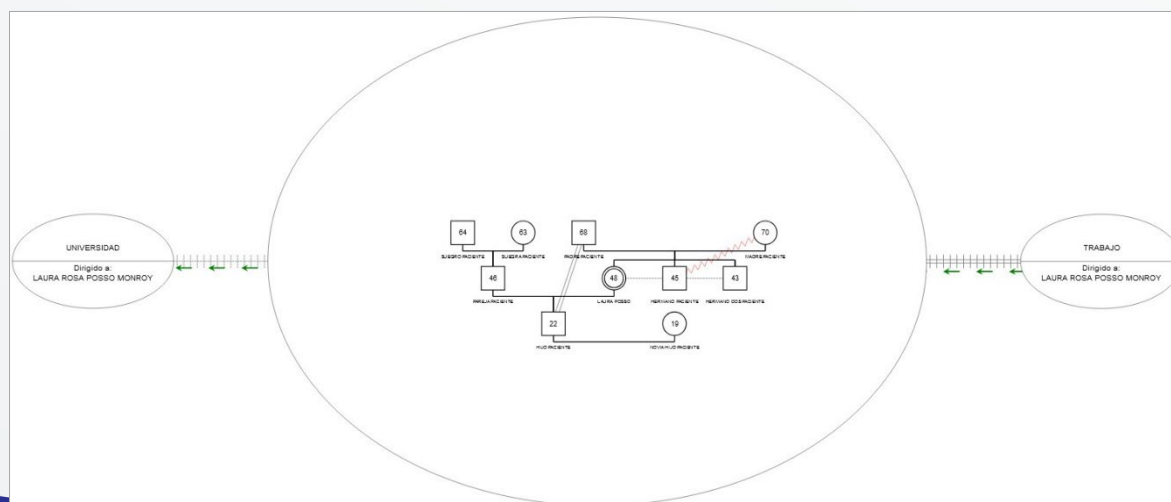
Tipo de interacción: Selecciona una opción

Tipo de flujo: Selecciona una opción

¿Es estresante el recurso?

Eliminar Limpiar

Figura 67 - Ecomapa generar



PRESTACIÓN - ECOMAPA

Recurso	Dirigido a	Tipo de Interacción	RECURSOS	Tipo de flujo	¿Es estresante?	
TRABAJO	LAURA ROSA POSSO MONROY	Fuerte	Desde recurso	SI		Editar
UNIVERSIDAD	LAURA ROSA POSSO MONROY	Debil	Hacia recurso	SI		Editar
DEPORTE	LAURA ROSA POSSO MONROY	Normal	Bidireccional	No		Editar

Generar Ecomapa

Familiar:

Nombre del recurso:

Tipo de interacción:

Tipo de flujo: ¿Es estresante el recurso?

PRESTACIÓN - ECOMAPA

Recurso	Dirigido a	Tipo de Interacción	RECURSOS	Tipo de flujo	¿Es estresante?	
TRABAJO	LAURA ROSA POSSO MONROY	Fuerte	Desde recurso	SI		Editar
UNIVERSIDAD	LAURA ROSA POSSO MONROY	Debil	Hacia recurso	SI		Editar
DEPORTE	LAURA ROSA POSSO MONROY	Normal	Bidireccional	No		Editar
REUNIONES FAMILIARES	LAURA ROSA POSSO MONROY	Normal	Hacia recurso	SI		Editar

Generar Ecomapa

Familiar:

Nombre del recurso:

Tipo de interacción:

Tipo de flujo: ¿Es estresante el recurso?

