

# MANUAL DE USUARIO DUSOFT



**INVENTARIO EMPRESA**



---

## TABLA DE CONTENIDO

TABLA DE CONTENIDO.....	2
TABLA DE FIGURAS.....	3
OBJETIVO.....	4
ALCANCE.....	5
1. INGRESO AL MÓDULO .....	6
2. MENÚ INVENTARIO GENERAL.....	7
2.1.1. INSERTAR PRODUCTOS INVENTARIO EMPRESA.....	7
2.1.2. CONSULTA PRODUCTOS INVENTARIO EMPRESA.....	13
2.1.3. BODEGAS.....	16



## TABLA DE FIGURAS

Figura 1 - Módulos por categoría .....	6
Figura 2 - Parámetros – Inventario empresa .....	6
Figura 3 - Solicitud de medicamentos .....	6
Figura 4 - Menú inventario general.....	7
Figura 5 - Menú insertar productos inventario empresa .....	7
Figura 6 - Ventana productos que no existen en el inventario de la empresa.....	7
Figura 7 - Botón seleccionar .....	8
Figura 8 - Filtros de búsqueda .....	8
Figura 9 - Botón insertar .....	9
Figura 10 - Ventana insertar productos inventario empresa .....	10
Figura 11 - Datos del producto.....	11
Figura 12 - Lista desplegable grupo contratación.....	11
Figura 13 - Lista desplegable nivel autorización compras .....	12
Figura 14 - Empresas.....	12
Figura 15 - Menú consulta productos inventario empresa .....	13
Figura 16 - Botón seleccionar .....	13
Figura 17 - Listado inventario general.....	14
Figura 18 - Datos producto inventario - Editar .....	14
Figura 19 - Datos producto inventario - Consulta.....	15
Figura 20 - Botón elimina o cambia estado .....	15
Figura 21 - Menú bodegas .....	16
Figura 22 - Selección centro utilidad bodega .....	16
Figura 23 - Botón crear bodega .....	17
Figura 24 - Creación bodegas.....	17
Figura 25 - Ver Bodegas .....	18
Figura 26 - Bodegas .....	18

---

## OBJETIVO

El objetivo del presente manual es dar a conocer a los usuarios finales el funcionamiento y manejo de los diferentes módulos del software **DUSOFT**



---

## ALCANCE

El desarrollo y los avances en los sistemas informáticos han permitido que las organizaciones puedan implementar, desarrollar y controlar sus procesos y operaciones de una manera eficiente a través de estos.

Por tal motivo se implementa el software DUSOFT con el fin de que las diferentes áreas de la organización puedan desarrollar sus procesos de una manera integral y confiable lo cual permitirá optimizar el tiempo de respuesta al usuario al disponer con la información en línea facilitando la gestión de los diferentes procesos.

Este software es altamente parametrizable y adaptable a las necesidades de la organización, funciona en un ambiente web, con base en sistema multiusuario que personaliza el menú de acceso para cada usuario, de tal forma que el usuario que opere el software tendrá un conjunto de funcionalidades relacionadas exclusivamente con su área de trabajo.



## 1. INGRESO AL MÓDULO

En el buscador Módulos por categoría digitamos **INVENTARIO EMPRESA**, a continuación, da clic.

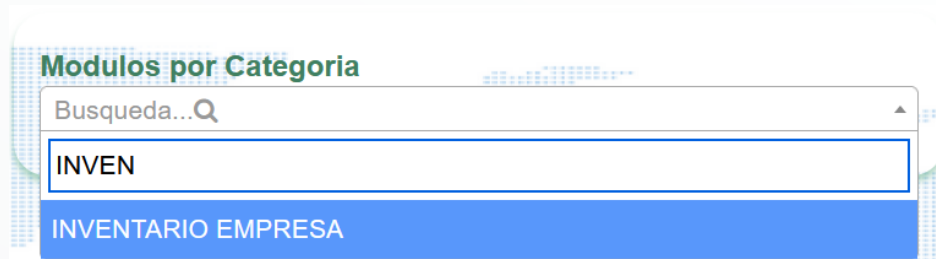


Figura 1 - Módulos por categoría

Para ingresar, en la categoría **PARÁMETROS** selecciona el módulo **INVENTARIO EMPRESA**.

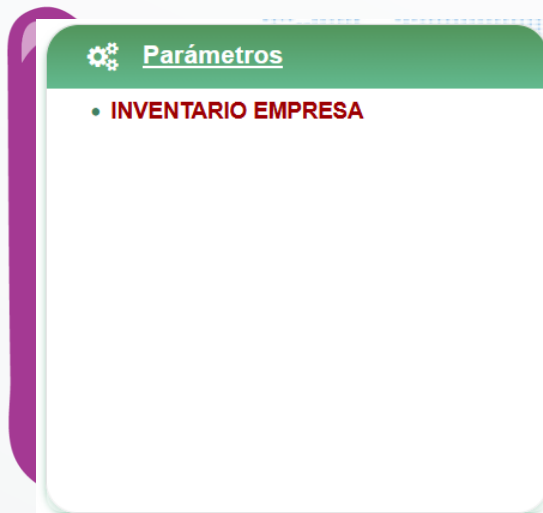


Figura 2 - Parámetros – Inventario empresa

Aparece la **VENTANA PARÁMETROS – SELECCIÓN DE EMPRESA** aquí selecciona la empresa.



Figura 3 - Solicitud de medicamentos

## 2. MENÚ INVENTARIO GENERAL.

Al ingresar al módulo nos aparece una ventana con el menú general, este cuenta con las siguientes opciones para el uso del mismo:



Figura 4 - Menú inventario general

### 2.1.1. INSERTAR PRODUCTOS INVENTARIO EMPRESA.



Figura 5 - Menú insertar productos inventario empresa

Esta ventana permite **consultar e insertar productos que no están creados en el inventario actual de la empresa**. Es útil cuando se requiere consultar rápidamente productos faltantes sin digitarlos manualmente.



Figura 6 - Ventana productos que no existen en el inventario de la empresa

## Filtros de búsqueda

Permiten localizar productos específicos antes de insertarlos.

Campos disponibles:

- **Grupo:** filtra por grupo principal del producto.
- **Clase:** filtra por clase o categoría interna.
- **Subclase:** filtra por subcategoría.
- **Código:** búsqueda directa por código del producto.
- **Descripción:** búsqueda por nombre o parte del nombre.

Botones:

- **Seleccionar:** permite escoger una subclase desde una lista.



Figura 7 - Botón seleccionar

- **Filtrar:** ejecuta la búsqueda con los criterios ingresados.

FILTROS DE BUSQUEDA			
GRUPO:	<input type="text"/>	CODIGO	<input type="text"/>
CLASE:	<input type="text"/>	DESCRIPCION	<input type="text"/>
SUBCLASE:	<input type="text"/>		
	SELECCIONAR		
FILTRAR			

Figura 8 - Filtros de búsqueda

Se muestra una tabla con las siguientes columnas:

- **Código:** identificador del producto.
- **Descripción:** nombre completo del producto.
- **Insertar:** ícono para agregar el producto al inventario de la empresa actual.

### Insertar un medicamento:

- Ingrese uno o varios filtros de búsqueda.
- Haga clic en **Filtrar**.
- Revise los resultados listados.
- Ubique el producto deseado.
- Haga clic en el ícono de la columna **Insertar**.

**Importante:** Si el producto no aparece al momento de filtrar este ya se encuentra insertado por lo cual deberá buscarse por la opción consultar

CODIGO	DESCRIPCION	INSERTAR
316IA003290036	DESODORANTE S.S.L. PH ACTIVO AEROSOL 100ml UNIDAD   FRASCO X 1. VARIOS E IMPORTADOS	
189T0960002	FUNGISTAT 80mg OVULO O TABLETA VAGINAL   CAJA X 3. JANSSEN	
FKM01718130001	METOPROLOL TARTRATO 25mg TABLETA   CAJA X 1. VARIOS	
312IS0330001	ZOLOF 50mg TABLETA   CAJA X 30. PFIZER	
136L0160002	LORATADINA 10mg TABLETA   CAJA X 100. BUSSIE	

Figura 9 - Botón insertar

Esta ventana se muestra después de hacer clic en el botón Insertar desde la pantalla de productos no existentes en inventario. Su función es parametrizar y confirmar la creación del producto en la empresa actual, definiendo existencias, precios, clasificación y empresas adicionales donde aplicará.

### DATOS DEL PRODUCTO

Se visualiza la información básica del artículo seleccionado:

**Código:** identificador único del producto.

**Descripción:** nombre completo del producto.

### Ejemplo:

**Código:** 316IA003290036

**Descripción:** DESODORANTE S.S.L PH ACTIVO AEROSOL 100ml UNIDAD / FRASCO x1. VARIOS E IMPORTADOS

**PARÁMETROS - INSERTAR PRODUCTO AL INVENTARIO EMPRESA**

<b>EMPRESA</b>	
COSMITET LTDA	

<b>DATOS DEL PRODUCTO</b>	
<b>CODIGO</b>	3161A003290036
<b>DESCRIPCION</b>	DESODORANTE S.S.L. PH ACTIVO AEROSOL 100ml UNIDAD   FRASCO X1, VARIOS E IMPORTADOS

<b>DATOS DEL PRODUCTO</b>			
EXISTENCIAS MINIMAS:	<input type="text" value="0.00"/>	EXISTENCIAS MAXIMAS:	<input type="text" value="0.00"/>
PRECIO VENTA ANTERIOR:	<input type="text" value="0.00"/>	PRECIO VENTA:	<input type="text" value="0.00"/>
PRECIO MINIMO:	<input type="text" value="0.00"/>	PRECIO MAXIMO:	<input type="text" value="0.00"/>
VENTA <input type="checkbox"/>	PRODUCTO SIN MANEJO DE STOCK <input type="checkbox"/>		
GRUPO DE CONTRATACION	SIN CLASIFICAR		
NIVEL AUTORIZACION COMPRA	NO REQUIERE		

<b>EMPRESAS</b>	
FISIKA REHABILITACION INTEGRAL S.A.S	<input type="checkbox"/>
DUANA & CIA LTDA.	<input type="checkbox"/>

Figura 10 - Ventana insertar productos inventario empresa

### Datos del Producto (Parametrización)

- **Existencias mínimas:** Cantidad mínima recomendada en inventario antes de generar alertas de reposición.
- **Existencias máximas:** Cantidad máxima sugerida para almacenamiento.
- **Precio venta anterior:** Valor histórico o último precio registrado.
- **Precio venta:** Precio actual de venta del producto.
- **Precio mínimo:** Precio mínimo permitido para vender.
- **Precio máximo:** Precio máximo autorizado para vender.
- **Venta:** Campo relacionado con habilitación comercial del producto.
- **Producto sin manejo de stock**

#### Casilla de verificación.

#### Si se marca:

- El producto no controlará existencias.
- Ideal para servicios o conceptos no inventariables.

DATOS DEL PRODUCTO			
EXISTENCIAS MINIMAS:	<input type="text" value="0.00"/>	EXISTENCIAS MAXIMAS:	<input type="text" value="0.00"/>
PRECIO VENTA ANTERIOR:	<input type="text" value="0.00"/>	PRECIO VENTA:	<input type="text" value="0.00"/>
PRECIO MINIMO:	<input type="text" value="0.00"/>	PRECIO MAXIMO:	<input type="text" value="0.00"/>
VENTA <input type="checkbox"/>	PRODUCTO SIN MANEJO DE STOCK <input type="checkbox"/>		
GRUPO DE CONTRATACION	<input type="text" value="SIN CLASIFICAR"/>		
NIVEL AUTORIZACION COMPRA	<input type="text" value="NO REQUIERE"/>		

Figura 11 - Datos del producto

- **Grupo de contratación**

Lista desplegable para clasificar el producto según su naturaleza.

**Opciones observadas:**

- Sin clasificar
- Aditamentos médicos
- Insumos
- Material osteosíntesis
- Medios de contraste
- Medicamentos POS
- Medicamentos 4 nivel
- Medicamentos No POS

**GRUPO DE CONTRATACION**

SIN CLASIFICAR

SIN CLASIFICAR

ADITAMENTOS MEDICOS

INSUMOS

MATERIAL OSTEOSINTESIS

MEDIOS DE CONTRASTE

MEDICAMENTOS POS

MEDICAMENTOS 4 NIVEL

MEDICAMENTOS NO POS

Figura 12 - Lista desplegable grupo contratación

- **Nivel autorización compra**

Define si el producto requiere aprobación para compra.

Opciones comunes:

- No requiere
- Comité de compras


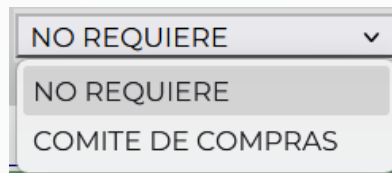



Figura 13 - Lista desplegable nivel autorización compras

- **Empresas**

Listado de empresas adicionales donde también puede insertarse el producto. (Marcando las casillas, el producto también se creará en esas empresas)



EMPRESAS	
FISIKA REHABILITACION INTEGRAL S.A.S	<input type="checkbox"/>
DUANA & CIA LTDA.	<input type="checkbox"/>

Figura 14 - Empresas

- **Botones.**

- **Insertar:** Guarda la parametrización y crea el producto en el inventario.
- **Cancelar:** Cierra la ventana sin guardar cambios.



## 2.1.2. CONSULTA PRODUCTOS INVENTARIO EMPRESA.

En el menú **CONSULTA PRODUCTOS INVENTARIO EMPRESA** podrás ingresar consultar todos los productos registrados en el inventario de una empresa, acceder por filtros de búsqueda ver, editar o revisar detalles de cada producto.



Figura 15 - Menú consulta productos inventario empresa

Para el ingreso damos clic y nos muestra la ventana **PARÁMETROS - LISTADO INVENTARIO GENERAL** que muestras corresponde a un módulo de consulta y gestión de productos dentro del inventario. Dentro de los cuales se encuentran los siguientes campos:

### Filtros de búsqueda

Permiten localizar productos específicos antes de insertarlos.

### Campos disponibles:

- **Grupo:** filtra por grupo principal del producto.
- **Clase:** filtra por clase o categoría interna.
- **Subclase:** filtra por subcategoría.
- **Código:** búsqueda directa por código del producto.
- **Descripción:** búsqueda por nombre o parte del nombre.

Botones:

- **Seleccionar:** permite escoger una subclase desde una lista.

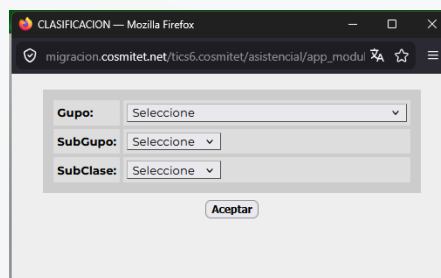


Figura 16 - Botón seleccionar

- **Filtrar:** ejecuta la búsqueda con los criterios ingresados.

En la pantalla de "Listado Inventario General", después de realizar una búsqueda por filtros (como Código o Descripción), cada producto presenta tres iconos principales en su fila correspondiente:

PARÁMETROS - LISTADO INVENTARIO GENERAL

INVENTARIO GENERAL  
COSMITET LTDA

FILTROS DE BÚSQUEDA

GRUPO:   
 CLASE:   
 SUBCLASE:  SELECCIONAR

CODIGO:   
 DESCRIPCION:

FILTRAR

CODIGO PRODUCTO	DESCRIPCION	FICHA TECNICA	EDITAR	CONSULTA	ESTADO
1110A0240221	TRYPATANOL 25mg TABLETA   CAJA X 25. FROSST O MSD 25mg TABLETA				
1110A0240182	TRYPATANOL 25mg TABLETA   CAJA X 30. FROSST O MSD 25mg TABLETA				
164A0830459	CORDAPTIVE 1mg/20mg TABLETA   CAJA X 28. FROSST O MSD 1G/20MG TABLETA				
164B0650001	VICTRELIS 200mg CAPSULA   CAJA X 336. FROSST O MSD 200mg CAPSULA				

Figura 17 - Listado inventario general

- **BOTÓN EDITAR:** Permite modificar parámetros específicos del producto como existencias mínimas/máximas, precios de venta, estado de IVA y marcar si el producto es "Sin manejo de stock".

Al hacer clic en este botón, el sistema abre la pantalla "DATOS PRODUCTO INVENTARIOS" en modo de edición.

PARÁMETROS - DATOS PRODUCTO INVENTARIOS

EMPRESA  
COSMITET LTDA

DATOS DEL PRODUCTO

CODIGO	1110A0240221	DESCRIPCION	TRYPATANOL 25mg TABLETA   CAJA X 25. FROSST O MSD	DESCRIPCION ABVDA	TRYPATANOL 25mg TABLETA   CAJA X 25. FROSST O MSD
GRUPO	1 MEDICAMENTOS NORMALES	CLASE	64 FROSST O MSD	SUBCLASE	A02A AMTRIPITILINA CLOBRIDATO
FABRICANTE	MERCK SHARP DOMME	UNIDAD	TABLETA	IVA	0.000
EXIST. MINIMA	0.00	EXIST. MAXIMA	0.00	EXISTENCIAS	0.00
COSTO ANTERIOR	0.00	COSTO	390.07	COSTO PENULTIMA COMPRA	0.00
COSTO ULTIMA COMPRA	0.00	PRECIO VENTA ANTERIOR	0.00	PRECIO VENTA	0.00
PRECIO MINIMO	0.00	PRECIO MAXIMO	0.00	ESTADO INYIMA	NO
PRODUCTO VENTA	<input checked="" type="checkbox"/>	PRODUCTO SIN MANEJO DE STOCK	<input checked="" type="checkbox"/>	REGULADO	NO
GRUPO CONTABILACION	1 MEDICAMENTOS POS	GENERIC	NO	PRECIO DIANA	0
AUTORIZADOR COMPRA	NO REQUIERE				
CONTROLADO	NO				

EMPRESAS  
DIANA & CIA LTDA.

REGRESAR ACTUALIZAR

Figura 18 - Datos producto inventario - Editar

Al terminar los cambios, debes presionar el botón "ACTUALIZAR" que aparece en la parte inferior de la ficha técnica.

- **BOTÓN CONSULTA:** Este botón abre la misma pantalla de detalles del producto, pero en modo de Solo Lectura.

Visualiza toda la información técnica y administrativa (Fabricante, Grupo de Contratación, si es Genérico o Controlado) sin riesgo de modificar accidentalmente los datos. La opción de presionar el botón "Regresar" para volver al listado general.

PARÁMETROS - DATOS PRODUCTO INVENTARIOS					
IMPRESOR					
COSMITEY LTDA					
<b>DATOS DEL PRODUCTO</b>					
CODIGO	110A0240221	DESCRIPCION	TRYPANOL 25mg TABLETA   CAJA X 25. FROSST O MSD	DESCRIPCION_ABVDA	TRYPANOL 25mg TABLETA   CAJA X 25. FROSST O MSD
GRUPO	MEDICAMENTOS NORMALES	CLASE	64 FROSST O MSD	SUBCLASE	AD24 AMITRIPTILINA CLORHIDRATO
FABRICANTE	MERCK SHARP DOHME	UNIDAD	TABLETA	IVA	0.000
EXIST. MINIMA	0.00	EXIST. MAXIMA	0.00	EXISTENCIAS	0.00
COSTO ANTERIOR	0.00	COSTO	350.07	COSTO PENULTIMA COMPRA	0.00
COSTO ULTIMA COMPRA	0.00	PRECIO VENTA ANTERIOR	0.00	PRECIO VENTA	0.00
PRECIO MINIMO	0.00	PRECIO MAXIMO	0.00	ESTADO INVENTA	REGULADO
PRODUCTO VENTA	<input checked="" type="checkbox"/>	PRODUCTO SIN MANEJO DE STOCK	<input checked="" type="checkbox"/>	REGULADO	NO
GRUPO CONTRATACION	MEDICAMENTOS POS				
AUTORIZADOR COMPRA	NO REQUIERE	GENERICO	NO	PRECIO DUANA	0
CONTROLADO	NO				

Figura 19 - Datos producto inventario - Consulta

La opción de presionar el botón "**REGRESAR**" para volver al listado general.

- **BOTÓN ESTADO:** Este icono indica si el producto está activo dentro del inventario de la empresa. Generalmente, al hacer clic sobre él, permite cambiar la disponibilidad del producto (activar/desactivar).

Al dar clic en el check del producto y dando en el botón **ELIMINA O CAMBIA ESTADO** (activar/desactivar).

CODIGO PRODUCTO	DESCRIPCION	FICHA TECNICA	EDITAR	CONSULTA	ESTADO	
110A0240221	TRYPANOL 25mg TABLETA   CAJA X 25. FROSST O MSD 25mg TABLETA				<input checked="" type="checkbox"/>	
183P1035880	NEURO - 15 FOSFORO NF TABLETA   CAJA X 20. INCOBRA NF TABLETA				<input checked="" type="checkbox"/>	
183N0203469	OFTALMOTRISOL 1mg/ml SOLUCION OFTALMICAS   FRASCO X 15ml. INCOBRA 15ml SOLUCION OFTALMICAS				<input checked="" type="checkbox"/>	
183O0060001	NAFAZOL 0.5% SOLUCION NASAL   FRASCO X 15ml. INCOBRA 0.5% SOLUCION NASAL				<input checked="" type="checkbox"/>	
183O0190001	OFTALMOTRIALER 2% SOLUCION OFTALMICAS   FRASCO X 5ml. INCOBRA 2%/5ML SOLUCION OFTALMICAS				<input checked="" type="checkbox"/>	

**ELIMINA O CAMBIA ESTADO**

Paginas: 1 2 3 4 5 6 7 8 9 10 >>>  
Página 1 de 1416

**REGRESAR**

Figura 20 - Botón elimina o cambia estado

### 2.1.3. BODEGAS.

La opción Bodegas permite crear, consultar y administrar bodegas asociadas a los centros de utilidad de la empresa. Estas bodegas son utilizadas para el control de inventario, entradas, salidas y ubicación física de productos.



Figura 21 - Menú bodegas

### CREACIÓN DE BODEGA PARA EL CENTRO DE UTILIDAD

Lista desplegable donde debe seleccionar el centro de utilidad al cual pertenecerá la bodega.

#### BOTONES DISPONIBLES

##### CREAR

Abre la ventana para registrar una nueva bodega en el centro seleccionado.

##### CONSULTA

Permite revisar bodegas ya creadas.

##### SALIR

Cierra la opción.



Figura 22 - Selección centro utilidad bodega

Seleccione el centro de utilidad en la lista desplegable y haga clic en el botón **CREAR**.



Figura 23 - Botón crear bodega

### CAMPOS DISPONIBLES:

- **BODEGA:** Código interno de la bodega.
- **DESCRIPCIÓN:** Nombre o detalle de la bodega.
- **DEPARTAMENTOS:** Lista desplegable para asociar la bodega a un área específica.
- **UBICACIÓN:** Lugar físico donde se encuentra.
- **RESPONSABLE:** Persona encargada de la bodega.
- **REPOSICIÓN AUTOMÁTICA:** Permite configurar reabastecimiento automático.
  - Mínimas: Esto indica reposición cuando el inventario llegue al mínimo.
- **INGRESO COMPRAS**

Casilla de verificación, si se activa, las compras ingresarán directamente a esta bodega.

- **BOTONES**
  - **INSERTAR:** Guarda la nueva bodega.
  - **SALIR:** Cierra la ventana.



Figura 24 - Creación bodegas

La opción **VER BODEGAS** permite consultar el listado completo de bodegas registradas para la empresa y centro de utilidad seleccionado. Desde esta vista se puede validar información general, estado.

Figura 25 - Ver Bodegas

## INFORMACIÓN MOSTRADA

Generalmente se presenta una tabla con columnas como:

- **CÓDIGO:** identificador de la bodega.
- **DESCRIPCIÓN:** nombre de la bodega.
- **DEPARTAMENTO:** área responsable.
- **LOCALIZACIÓN:** sede o ubicación física.
- **RESPONSABLE:** encargado asignado.
- **ESTADO:** activa o inactiva.
- **DETALLE:** consulta individual.
- **UBICACIONES:** zonas internas de almacenamiento.

CODIGO	DESCRIPCION	DEPARTAMENTO	LOCALIZACION	RESPONSABLE	DETALLE	ESTADO	UBICACIONES
AF	ACTIVOS FIDOS	ALMACEN - REY DAVID		ANDREA GARZON			
BA	BODEGA ALTO COSTO - RD	ALTO COSTO CRD	2do Piso Rey David				
BB	BODEGA OBRAS COSMITET	INFRAESTRUCTURA Y OBRAS	CLINICA REY DAVID	JENIFER RAMIREZ			
BC	FARMACIA CIRUGIA-DUANA	CIRUGIA - REY DAVID	2do PISO REY DAVID				
BD	BODEGA UNIDOSIS RD	FARMACIAS DUANA	UBICACION VIRTUAL	UNIDOSIS			
BF	FARMACIA ALTERNA - REY DAVID	FARMACIAS DUANA					
BG	BODEGA BANCO DE SANGRE	BANCO DE SANGRE - REY DAVID	CALI	CLAUDIA CORREA			
BH	BODEGA HEMODINAMIA R	HEMODINAMIA REY DAVID	2 PISO CRD				
BI	BODEGA IMAGENOLOGIA RD	IMAGENOLOGIA - REY DAVID	PRIMER PISO	IMAGENOLOGIA			
BL	BODEGA LABORATORIO	LABORATORIO - REY DAVID	LABORATORIO RD	FLORALBA CUEVARA			
BM	BODEGA MANTENIMIENTO FISICO-BIOMEDICO	MANTENIMIENTO FISICO- BIOMEDICO		ADRIANA SILVA			
BO	BODEGA ONCOLOGIA	ONCOLOGIA - REY DAVID	CALI	CRD			
BS	FARMACIA SOTANO - DUJANA	FARMACIAS DUANA	SOTANO - REY DAVID				
BT	BODEGA ALMACEN- REY DAVID	ALMACEN - REY DAVID		ANDREA GARZON			
BU	FARMACIA URC - DUJANA	FARMACIAS DUANA	TER PISO				
BV	BODEGA VITUAL	FARMACIAS DUANA					
CA	CONSIG ALTO COSTO	CIRUGIA - REY DAVID	2 PISO CRD				
CH	CONSIG HEMODINAMIA	CIRUGIA - REY DAVID					
FO	BODEGA FONDO	RECOBROS	CRD				
IE	BODEGA INFRAESTRUCTURA	INFRAESTRUCTURA Y OBRAS	CALI	MANUEL ALANDETE			
RE	BODEGA REMISION	FARMACIAS DUANA	DUJANA	DUJANA			

CERRAR

Figura 26 - Bodegas

- 
- **CONSULTAR BODEGAS REGISTRADAS:** Permite visualizar todas las bodegas creadas para ese centro de utilidad.
  - **BUSCAR UNA BODEGA ESPECÍFICA:** Se identifica por código o descripción.
  - **VALIDAR ESTADO:** Permite saber si la bodega está disponible para operación.
  - **REVISAR UBICACIONES INTERNAS:** Acceso a estantes, áreas, módulos o zonas internas.
  - **CONFIRMAR RESPONSABLE:** Muestra quién administra la bodega.

